

АНТИКОРРУПЦИОННЫЙ МОНИТОРИНГ

2021 год

В соответствии со статьей 11
Закона Республики Татарстан №34-ЗРТ
«О противодействии коррупции
в Республике Татарстан»

Антикоррупционный мониторинг - деятельность по наблюдению, анализу и прогнозу коррупции, условий для ее проявления, мер по противодействию коррупции и реализации антикоррупционной политики, в том числе их социальная диагностика, осуществляемая в целях оценки эффективности антикоррупционной политики Республики Татарстан

	Введение	2
1.	МОНИТОРИНГ ФАКТОРОВ, СПОСОБСТВУЮЩИХ КОРРУПЦИИ	3
1.1.	Органы власти	3
1.2.	Образование.....	5
1.3.	Здравоохранение.....	10
1.4.	Жилищно-коммунальное хозяйство.....	14
2.	ГОСУДАРСТВЕННАЯ ИНФОРМАЦИОННАЯ СИСТЕМА «НАРОДНЫЙ КОНТРОЛЬ»	17
3.	МОНИТОРИНГ ПРЕСТУПЛЕНИЙ КОРРУПЦИОННОЙ НАПРАВЛЕННОСТИ ПО	23
3.1.	Сведения о расследованных коррупционных преступлениях в муниципальных образованиях Республики Татарстан	23
3.2.	Сведения о лицах, привлеченных к уголовной ответственности за совершение коррупционных преступлений.....	26
4.	МОНИТОРИНГ ОБРАЩЕНИЙ ГРАЖДАН И ОРГАНИЗАЦИЙ, СОДЕРЖАЩИХ ИНФОРМАЦИЮ О ФАКТАХ КОРРУПЦИИ	29
5.	МОНИТОРИНГ НАРУШЕНИЙ ЗАКОНОДАТЕЛЬСТВА О МУНИЦИПАЛЬНОЙ И ГОСУДАРСТВЕННОЙ СЛУЖБЕ. ПРОФИЛАКТИЧЕСКАЯ РАБОТА СО СЛУЖАЩИМИ	33
6.	МОНИТОРИНГ ПРОФИЛАКТИКИ КОРРУПЦИОННЫХ И ИНЫХ ПРАВОНАРУШЕНИЙ В СИСТЕМЕ ГОСУДАРСТВЕННОЙ И МУНИЦИПАЛЬНОЙ СЛУЖБЫ	37
7.	МОНИТОРИНГ АНТИКОРРУПЦИОННОЙ ЭКСПЕРТИЗЫ НОРМАТИВНЫХ ПРАВОВЫХ АКТОВ И ПРОЕКТОВ НОРМАТИВНЫХ ПРАВОВЫХ АКТОВ	41
8.	МОНИТОРИНГ МЕРОПРИЯТИЙ ПО КОНТРОЛЮ ЗА СОБЛЮДЕНИЕМ БЮДЖЕТНОГО ЗАКОНОДАТЕЛЬСТВА	45
9.	МОНИТОРИНГ АНТИКОРРУПЦИОННОЙ ПРОПАГАНДЫ	49
10.	АНТИКОРРУПЦИОННЫЕ МЕРОПРИЯТИЯ В ОРГАНАХ ВЛАСТИ	54

Список используемых сокращений

ОИВ РТ – Органы исполнительной власти Республики Татарстан
 ОМС РТ – Органы местного самоуправления Республики Татарстан
 ТОФОИВ по РТ – Территориальные органы федеральных органов исполнительной власти по Республике Татарстан
 РТ – Республика Татарстан
 ед. – единиц
 ЕГСО – единая государственная система отчетности
 НПА – нормативно-правовой акт
 СМИ – средства массовой информации
 ГИС – Государственная информационная система

ВВЕДЕНИЕ

Во исполнение Указа Президента Республики Татарстан от 23.03.2011 №УП-148 «О мерах по организации и проведению мониторинга эффективности деятельности органов исполнительной власти Республики Татарстан, территориальных органов федеральных органов исполнительной власти по Республике Татарстан, органов местного самоуправления муниципальных районов и городских округов Республики Татарстан по реализации антикоррупционных мер на территории Республики Татарстан, а также по обеспечению информационного взаимодействия по вопросам противодействия коррупции органа, уполномоченного на проведение мониторинга, с иными государственными органами» и постановления Кабинета Министров Республики Татарстан от 10.06.2011 №463 «О мерах по организации и проведению мониторинга эффективности деятельности органов исполнительной власти Республики Татарстан, территориальных органов федеральных органов исполнительной власти по Республике Татарстан, органов местного самоуправления муниципальных районов и городских округов Республики Татарстан по реализации антикоррупционных мер на территории Республики Татарстан, а также по обеспечению информационного взаимодействия по вопросам противодействия коррупции органа, уполномоченного на проведение мониторинга, с иными государственными органами» в Республике Татарстан осуществляется мониторинг эффективности деятельности органов исполнительной власти Республики Татарстан, территориальных органов федеральных органов исполнительной власти по Республике Татарстан, органов местного самоуправления муниципальных районов и городских округов Республики Татарстан, иных государственных органов и организаций по реализации антикоррупционных мер на территории Республики Татарстан (далее – Антикоррупционный мониторинг).

Субъектами антикоррупционной политики являются территориальные органы федеральных органов исполнительной власти по Республики Татарстан, органы исполнительной власти Республики Татарстан, органы местного самоуправления муниципальных районов и городских округов Республики Татарстан, иные государственные органы и организации.

Антикоррупционный мониторинг является частью антикоррупционной программы, реализуемой в Республике Татарстан и составляющей антикоррупционной политики. Мониторинг осуществляется путем наблюдения, анализа, оценки коррупционных правонарушений, коррупциогенных факторов, мер реализации антикоррупционной политики.

1. МОНИТОРИНГ ФАКТОРОВ, СПОСОБСТВУЮЩИХ КОРРУПЦИИ

Антикоррупционный мониторинг, являясь одним из инструментов измерения коррупции, ее причин, основывается на наблюдении и анализе условий проявления коррупции. Одной из задач антикоррупционного мониторинга является выявление в жизни общества уязвимых и слабых мест, которые могут стать очагом возникновения коррупции (зон риска). Подобный анализ позволяет определить те сферы общественной жизни, где успешно реализованные проекты привели к снижению коррупционного напряжения, а также выявить наличие зон рисков, которые требуют принятия новых целенаправленных мер по предотвращению коррупции.

Для оценки сфер возможных проявлений коррупции использована информация текущей государственной статистики, ведомственная статистика и т.д.

1.1. ОРГАНЫ ВЛАСТИ

Одной из задач антикоррупционной политики, проводимой в Республике Татарстан, является обеспечение открытости и доступности для населения деятельности государственных и муниципальных органов, укрепление их связи с гражданским обществом. Повышение доверия к органам власти обеспечивается размещением актуальной информации на официальных сайтах органов власти.

Решение подобных проблем невозможно без формирования положительного имиджа государственного и муниципального служащего, который должен обладать широким спектром профессиональных и личностных качеств. В Республике Татарстан повышение эффективности исполнения возложенных на государственных (муниципальных) служащих полномочий и повышение уровня доверия граждан к деятельности государственных органов и органов местного самоуправления реализуется в рамках исполнения государственной программы «Развитие государственной гражданской службы Республики Татарстан и муниципальной службы в Республике Татарстан на 2014-2023 годы» (Постановление Кабинета Министров Республики Татарстан от 23.11.2013 №910 «Об утверждении государственной программы «Развитие государственной гражданской службы Республики Татарстан и муниципальной службы в Республике Татарстан на 2014-2023 годы»).

Мнение населения, изученное с помощью социологических опросов, позволяет оценить эффективность деятельности государственных и муниципальных служащих. В текущем году в онлайн-режиме на официальном сайте Министерства экономики Республики Татарстан проведен опрос о степени удовлетворённости населения работой государственных органов и органов местного самоуправления. В опросе приняли участие 7,3 тыс. жителей Республики Татарстан.

Одним из индикаторов статуса профессии является ее престиж, то есть оценка привлекательности данной профессии в обществе. От престижа государственной службы зависит наличие высококвалифицированных кадров, а, следовательно, и эффективность деятельности, а также доверие населения, то, как будут восприняты в общественном мнении законы и иные нормативные документы органов государственной власти.

По результатам социологического опроса каждый второй респондент (50,1%) считает престижной профессию *государственного* служащего. В категорию престижные профессии 46% респондентов относят профессию *муниципального* служащего. По результатам опроса престиж профессии *государственного* и *муниципального* служащего в обществе растет.

Мнение респондентов о престижности профессии государственных и муниципальных служащих в 2020-2021 гг., % от числа опрошенных

	Государственный служащий		Муниципальный служащий	
	2020 г.	2021 г.	2020 г.	2021 г.
Да	43,2	50,1	39,3	46,0
Нет	22,8	18,5	26,6	23,3
Затрудняюсь ответить	34,0	31,4	34,1	30,7

Среди недостатков в работе *муниципальных* служащих 20,9% респондентов отмечают «профессиональную некомпетентность», 19,4% – «бюрократизм», 13,7% – «превышение полномочий».

Недостатки в работе государственных и муниципальных служащих, % от числа опрошенных

	Государственная служба		Муниципальная служба	
	2020 г.	2021 г.	2020 г.	2021 г.
Бюрократизм	24,2	22,8	20,8	19,4
Профессиональная некомпетентность	18,2	20,1	18,9	20,9
Превышение полномочий	14,2	13,9	13,6	13,7
Невозможность попасть на прием	11,0	12,0	7,3	9,2

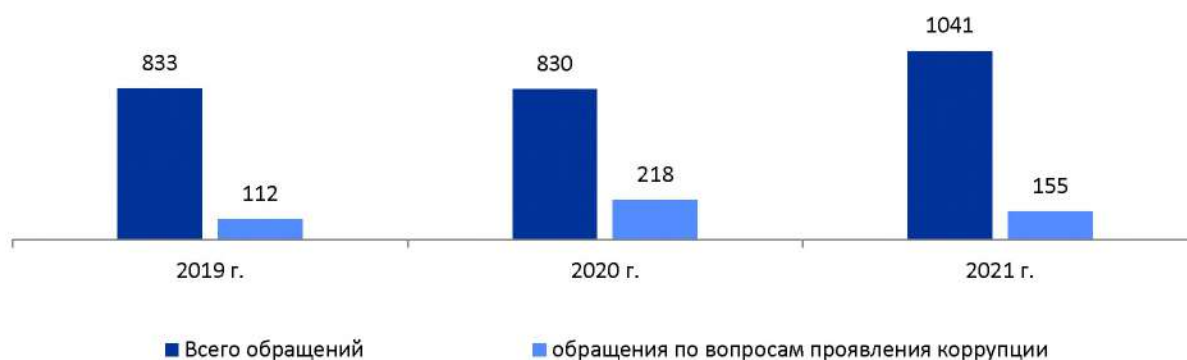
	Государственная служба		Муниципальная служба	
	2020 г.	2021 г.	2020 г.	2021 г.
Корруптированность	10,4	8,5	9,0	7,7
Затрудняюсь ответить	34,5	33,3	36,4	33,1

1.2. ОБРАЗОВАНИЕ

В целях осуществления прорывного научно-технологического и социально-экономического развития Российской Федерации, увеличения численности населения страны, повышения уровня жизни граждан, создания комфортных условий для их проживания, а также условий и возможностей для самореализации и раскрытия таланта каждого человека был принят Указ Президента Российской Федерации от 07.09 2018 № 204 «О национальных целях и стратегических задачах развития Российской Федерации на период до 2024 года». В соответствии с пунктом 5 Указа основными целями национального проекта в сфере образования является обеспечение глобальной конкурентоспособности российского образования, вхождение Российской Федерации в число 10 ведущих стран мира по качеству общего образования и воспитание гармонично развитой и социально ответственной личности на основе духовно-нравственных ценностей народов Российской Федерации, исторических и национально-культурных традиций. Сфера образования играет большую роль в развитии общества, поэтому создание соответствующих условий вне коррупции – приоритетно.

В 2021 году в Департамент надзора и контроля в сфере образования Министерства образования и науки Республики поступило 1 041 обращение, из которых 155 обращений (14,9%) – жалобы коррупционной направленности.

**Число обращений граждан, поступивших
в Департамент надзора и контроля в сфере образования
Министерства образования и науки РТ в 2019-2021 гг., ед.**



Среди обращений, поступивших в Департамент надзора и контроля в сфере образования Министерства образования и науки Республики Татарстан, в отчетном периоде каждое четвертое обращение граждан – это жалоба на руководителей и работников образовательных учреждений.

Структура обращений граждан, поступивших в Департамент надзора и контроля в сфере образования Министерства образования и науки РТ в 2021 г., ед.

Темы обращений	Количество обращений
Республика Татарстан	1041
Жалоба на руководителей и работников образовательных организаций	229
Коррупционные	155
Разъяснение законодательства	152
Нарушение законодательства	144
Нарушение прав несовершеннолетних	117
Иное	74
Конфликтные ситуации	57
По вопросу поступления в 1 класс	20
Получение травмы несовершеннолетними	19
О несогласии с порядком предоставления места в ДОУ	17
Нарушение образовательного процесса	14
Отказ в приеме в образовательную организацию	13
Отстранение от работы в связи с отсутствием вакцинации против новой коронавирусной инфекции COVID-19	6
Об оказании содействия в открытии образовательных организаций	5
Отсутствие свободных мест в ДОУ	5
О недопуске родителей (законных представителей) в образовательные учреждения без QR-кода	5
Жестокое обращение с несовершеннолетними	2
Организация охраны в образовательном учреждении	2
Отзыв согласия на обработку персональных данных	2
Запрет передачи персональных данных, содержащихся в ФИС ФРДО	2
Допуск родителей (законных представителей) на праздничные мероприятия	1

Среди коррупционных обращений, поступивших в Департамент надзора и контроля в сфере образования Министерства образования и науки Республики Татарстан в отчетном периоде 27% обращений связано с нарушением законодательства. Каждое четвертое обращение о злоупотреблении должностными полномочиями. На долю жалоб на сбор денежных средств за охрану, на различные нужды приходится 24,5% обращений от общего числа обращений коррупционного характера.

Структура обращений граждан коррупционной направленности, поступивших в Департамент надзора и контроля в сфере образования Министерства образования и науки РТ в 2021 г., ед.



В 2021 году жители всех муниципальных образований, кроме Балтасинского, Заинского, Муслимовского, Новошешминского и Тюлячинского районов имели опыт обращения с жалобами в Департамент. Обращения коррупционного характера направили представители 21 муниципального образования.

Обращения граждан, поступившие в Департамент надзора и контроля в сфере образования Министерства образования и науки РТ в разрезе муниципальных образований в 2021 г., ед.

Муниципальные образования	Общее количество обращений	Из них, обращения коррупционной направленности
Республика Татарстан	1041	155
Агрызский	3	0
Азнакаевский	10	2
Аксубаевский	1	1
Актанышский	8	2
Алексеевский	10	0
Алькеевский	8	0
Альметьевский	24	6
Арский	2	0
Апастовский	1	0
Атнинский	5	0

Муниципальные образования	Общее количество обращений	Из них, обращения коррупционной направленности
Бавлинский	2	0
Бугульминский	12	3
Буинский	3	1
Верхнеуслонский	4	1
Высокогорский	7	0
Дрожжановский	4	0
Елабужский	12	2
Зеленодольский	21	1
Кайбицкий	2	0
Камско-Устьинский	2	0
Кукморский	4	2
Лаишевский	15	2
Лениногорский	11	0
Мамадышский	2	1
Менделеевский	6	0
Мензелинский	2	0
Нижнекамский	38	3
Нурлатский	3	1
Пестречинский	19	3
Рыбно-Слободский	10	0
Сабинский	3	0
Сармановский	3	0
Спасский	10	9
Тетюшский	1	0
Тукаевский	3	3
Черемшанский	1	0
Чистопольский	10	4
Ютазинский	1	1
г. Казань	516	83
г. Набережные Челны	97	14
в общем по Республике Татарстан	126	9
в общем по Российской Федерации	19	1



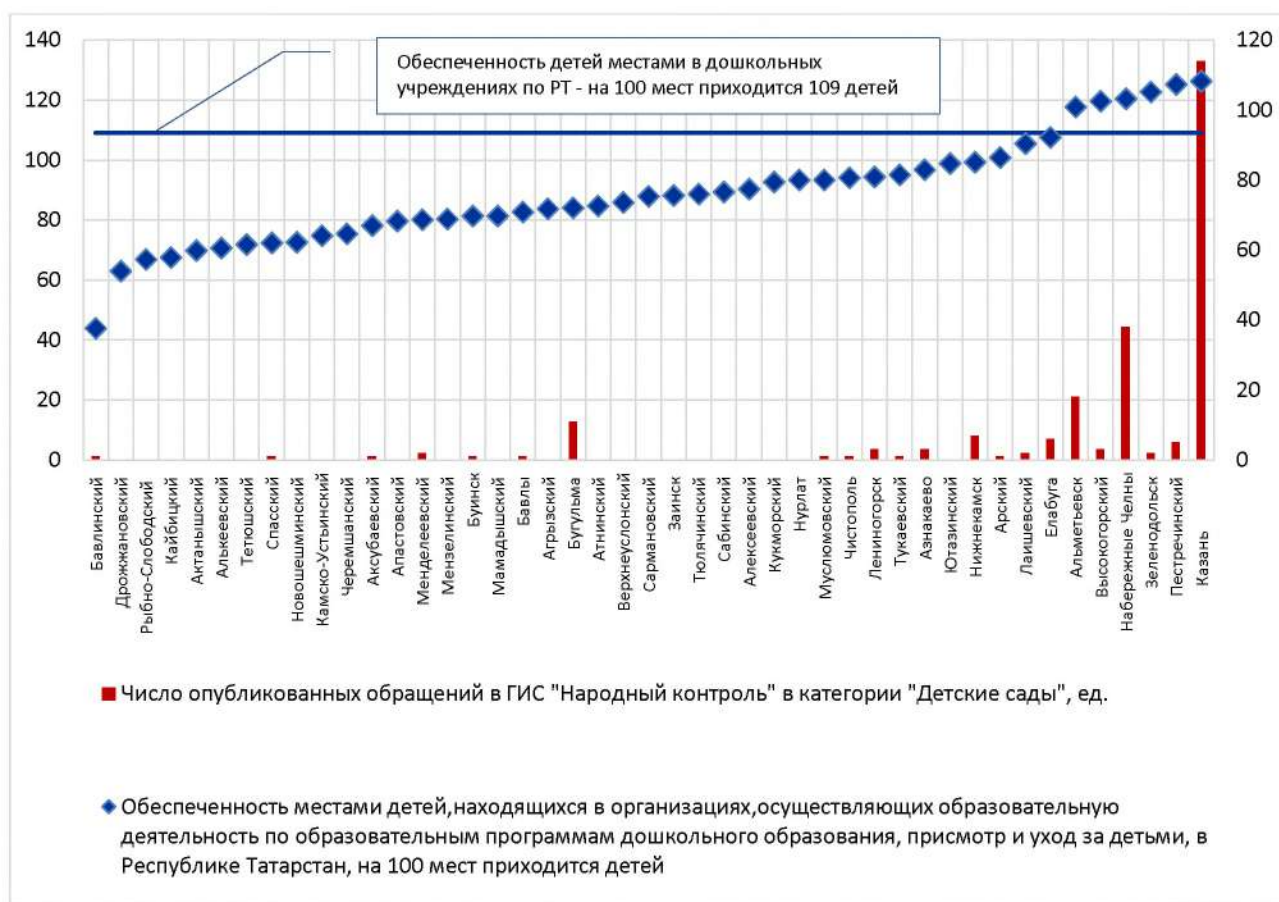
В ГИС РТ «Народный контроль» в 2021 году в категории «Детские сады» опубликовано 224 обращения (в 2020 году – 229 обращений, в 2019 году – 325 обращений). В категории «коррупция в сфере дошкольного образования» опубликовано 4 обращения (в 2020 году – 2 обращения, в 2019 году – 1 обращение).

Обеспеченность местами детей, находящихся в организациях, осуществляющих образовательную деятельность по образовательным программам дошкольного образования, присмотр и уход за детьми по городам и районам республики в 2020 году составила 109 детей приходится на 100 мест в дошкольных учреждениях (в 2019 г. – 112 детей приходится на 100 мест в дошкольных учреждениях).

В Государственную информационную систему «Народный контроль» в раздел «Детские сады» в 2021 году от граждан республики поступило 363 обращения по проблемам различного характера (опубликовано 224 обращения).

Риск возникновения коррупционных проявлений увеличивается в тех муниципальных образованиях, где имеются проблемы нехватки мест в детских садах и наличие уведомлений в ГИС «Народный контроль» в соответствующей тематике.

Обеспеченность местами детей в дошкольных учреждениях в 2020 г. и число опубликованных обращений в ГИС РТ «Народный контроль» в категории «Детские сады» в 2021 г.



1.3. ЗДРАВООХРАНЕНИЕ



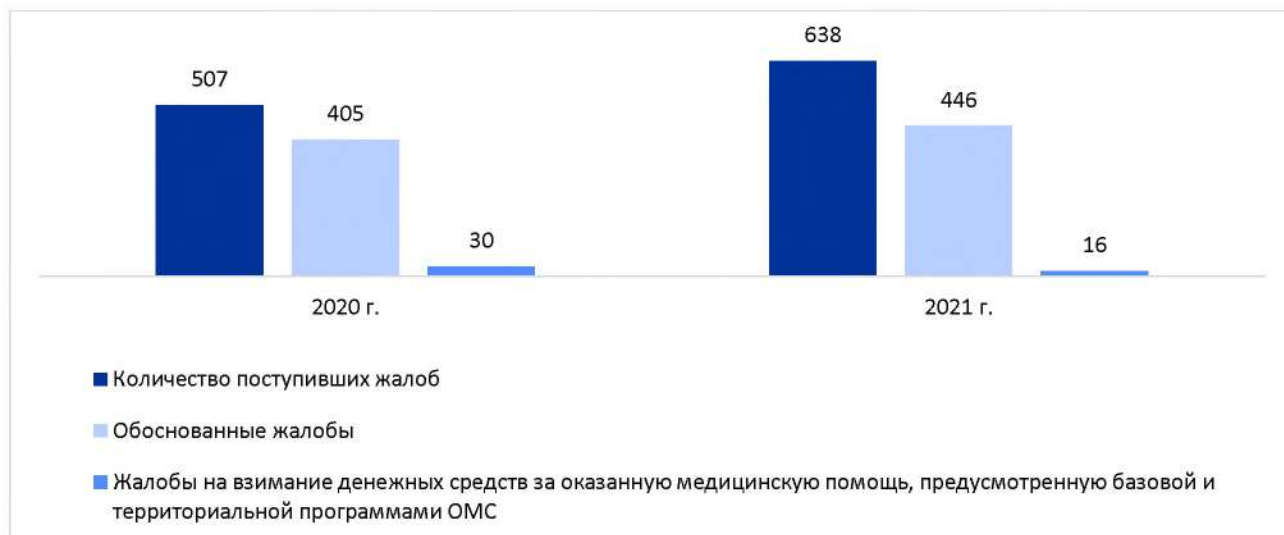
В 2021 году в ГИС РТ «Народный контроль» в категории «Здравоохранение» опубликовано 3 085 уведомлений, содержащих информацию о нарушениях при предоставлении услуг в сфере здравоохранения. В категории «коррупция в сфере здравоохранения» опубликовано 4 обращения.

Наименование категории	Количество обращений	
	поступило	опубликовано
Здравоохранение	6421	3085
Доступность записи на прием к врачу	3712	1131
Оказание медицинской помощи (прием врача)	411	200
COVID-2019: предотвращение распространения коронавирусной инфекции	221	193
Доброжелательность и компетентность среднего, младшего медицинского и технического персонала	182	150
Длительное ожидание приема врача	222	129
Работа скорой медицинской помощи	99	94
Содержание и комфортность здания учреждения здравоохранения	113	93
Кадровый дефицит медицинских специалистов	104	86
Отсутствие льготных лекарственных препаратов в аптеках и аптечных пунктах	92	73
Прикрепление к медицинской организации	294	72
Строительство и ремонт здания медицинского учреждения	30	26
Здравоохранение	2	0

Реализацию государственной политики в сфере обязательного медицинского страхования на территории Республики Татарстан проводит Государственное учреждение «Территориальный фонд обязательного медицинского страхования Республики Татарстан».

В 2021 году ТФОМС РТ и страховыми медицинскими организациями, осуществляющими деятельность в сфере обязательного медицинского страхования на территории Республики Татарстан, рассмотрено 638 обращений, из которых 446 обращений – обоснованные.

Статистические данные по обращениям граждан с жалобами на медицинские организации, поступившие в ТФОМС РТ и страховые медицинские организации, осуществляющие деятельность в сфере обязательного медицинского страхования на территории Республики Татарстан в 2020-2021 гг., ед. (по данным ТФОМС РТ)



Обращения поступили на сотрудников медицинских учреждений 33 муниципальных образований, из них в 17 муниципальных образованиях все поступившие обращения получили статус обоснованные. Отсутствие жалоб на медицинские организации отмечается в Актанышском, Алексеевском, Алькеевском, Апастовском, Атнинском, Кайбицком, Камско-Устьинском, Муслюмовском, Новошешминском, Спасском, Тетюшском, Тюлячинском муниципальных образованиях.

Статистические данные по обращениям граждан с жалобами на медицинские организации, поступившие в ТФОМС РТ и страховые медицинские организации, осуществляющие деятельность в сфере обязательного медицинского страхования на территории Республики Татарстан в 2021 г., ед. (по данным ТФОМС РТ)

Медицинские организации (центральные районные больницы, городские больницы, городские поликлиники) в разрезе муниципальных образований	все жалобы, рассмотренные за отчетный период		
	Количество поступивших жалоб, всего	из них обоснованных	в том числе на взимание денежных средств за оказанную медицинскую помощь, предусмотренную базовой и территориальной программами ОМС
Республика Татарстан	638	446	16
Агрызский	1	1	0
Азнакаевский	2	2	0
Аксубаевский	1	1	0
Актанышский	0	0	0
Алексеевский	0	0	0
Алькеевский	0	0	0
Альметьевский	16	13	0
Апастовский	0	0	0
Арский	5	3	0

Медицинские организации (центральные районные больницы, городские больницы, городские поликлиники) в разрезе муниципальных образований	все жалобы, рассмотренные за отчетный период		
	Количество поступивших жалоб, всего	из них обоснованных	в том числе на взимание денежных средств за оказанную медицинскую помощь, предусмотренную базовой и территориальной программами ОМС
Атнинский	0	0	0
Бавлинский	5	5	1
Балтасинский	3	3	0
Бугульминский	25	18	0
Буинский	2	1	1
Верхнеуслонский	2	1	0
Высокогорский	2	2	0
Дрожжановский	1	1	0
Елабужский	11	10	2
Заинский	12	12	0
Зеленодольский	21	12	0
Кайбицкий	0	0	0
Камско-Устьинский	0	0	0
Кукморский	3	2	0
Лаишевский	7	7	0
Лениногорский	16	13	1
Мамадышский	2	2	0
Менделеевский	4	2	0
Мензелинский	1	1	0
Муслимовский	0	0	0
Нижнекамский	31	23	1
Новошешминский	0	0	0
Нурлатский	16	15	0
Пестречинский	2	2	1
Рыбно-Слободский	1	1	0
Сабинский	1	1	0
Сармановский	3	2	1
Спасский	0	0	0
Тетюшский	0	0	0
Тукаевский	3	3	0
Тюлячинский	0	0	0
Черемшанский	1	1	0
Чистопольский	9	7	0
Ютазинский	1	1	0
г. Казань	312	184	7
г. Набережные Челны	116	94	1

Информация ГИС РТ «Народный контроль» и статистические данные по обращениям граждан с жалобами на медицинские организации, поступившие в ТФОМС РТ и страховые медицинские организации, осуществляющие деятельность в сфере обязательного медицинского страхования на территории Республики Татарстан

	Наличие опубликованных обращений граждан в категориях ГИС РТ «Народный контроль» в 2021 г.							Наличие обращений граждан (на взимание денежных средств) на медицинские организации, поступившие в ТФОМС РТ и страховые медицинские организации, осуществляющие деятельность в сфере обязательного медицинского страхования на территории Республики Татарстан в 2021 г.
	Длительное ожидание приема врача	Доступность записи на прием к врачу	Кадровый дефицит медицинских специалистов	Оказание медицинской помощи (прием врача)	Прикрепление к медицинской организации	Работа скорой медицинской помощи	Строительство и ремонт здания медицинского учреждения	
Муниципальные образования								
Агрызский		+		+				0
Азнакаевский	+	+		+	+		+	0
Аксубаевский		+		+				0
Актанышский	+	+				+		0
Алексеевский	+			+				0
Алькеевский								0
Альметьевский	+	+	+	+	+	+	+	0
Апастовский								0
Арский	+	+	+	+	+	+		0
Атнинский								0
Бавлинский	+	+	+	+				+
Балтасинский		+		+				0
Бугульминский		+	+	+	+	+		0
Буинский		+		+		+		+
Верхнеуслонский		+				+	+	0
Высокогорский				+	+	+	+	0
г Казань	+	+	+	+	+	+	+	+
г Набережные Челны	+	+	+	+	+	+	+	+
Дрожжановский								0
Елабужский	+	+	+	+	+	+	+	+
Заинский		+	+	+	+	+		0
Зеленодольский	+	+	+	+	+	+		0
Кайбицкий	+							0
Камско-Устьинский		+		+				0
Кукморский		+		+				0
Лаишевский	+	+	+	+	+	+	+	0
Лениногорский	+	+	+	+		+	+	+
Мамадышский						+		0
Менделеевский		+	+	+		+	+	0
Мензелинский	+			+		+		0

Муниципальные образования	Наличие опубликованных обращений граждан в категориях ГИС РТ «Народный контроль» в 2021 г.							Наличие обращений граждан (на взимание денежных средств) на медицинские организации, поступившие в ТФОМС РТ и страховые медицинские организации, осуществляющие деятельность в сфере обязательного медицинского страхования на территории Республики Татарстан в 2021 г.
	Длительное ожидание приема врача	Доступность записи на прием к врачу	Кадровый дефицит медицинских специалистов	Оказание медицинской помощи (прием врача)	Прикрепление к медицинской организации	Работа скорой медицинской помощи	Строительство и ремонт здания медицинского учреждения	
Муслимовский		+						0
Нижнекамский	+	+	+	+		+	+	+
Новошешминский				+		+		0
Нурлатский	+	+		+		+		0
Пестречинский		+		+	+	+		+
Рыбно-Слободский		+				+		0
Сабинский								0
Сармановский				+				+
Спасский				+		+		0
Тетюшский				+		+		0
Тукаевский		+		+				0
Тюлячинский								0
Черемшанский		+	+					0
Чистопольский	+	+		+	+	+		0
Ютазинский								0

По факту взимания денежных средств за оказанную медицинскую помощь, предусмотренную базовой и территориальной программами ОМС, рассмотрено 16 обращений, которые поступили на сотрудников медицинских учреждений 9 муниципальных образований.

1.4. ЖИЛИЩНО-КОММУНАЛЬНОЕ ХОЗЯЙСТВО



В 2021 году в ГИС РТ «Народный контроль» в категории «Жилищно-коммунальное хозяйство» опубликовано 4 496 уведомлений. В категории «коррупция в сфере жилищно-коммунального хозяйства» опубликовано 5 обращений.

Наименование категории	Количество обращений	
	поступило	опубликовано
Жилищно-коммунальное хозяйство	7149	4496
Жилищно-коммунальное хозяйство	10	0
Коммунальные услуги	4329	4239
Капитальный ремонт	2808	257

В адрес Государственной жилищной инспекции Республики Татарстан, на которую возложена функция по реализации политики Республики Татарстан по государственному контролю за исполнением законодательства и нормативных актов в области технической эксплуатации жилых домов и жилых помещений, инженерного оборудования и сетей, капитального ремонта многоквартирных домов, поступают обращения и жалобы от жителей республики. В 2021 году в Государственную жилищную инспекцию Республики Татарстан поступило 16 478 обращений, что на 14,3% выше уровня 2020 года.

Тематика обращений от населения различна, но чаще всего жители республики обращаются по вопросам содержания общедомового имущества. Каждый четвертый рассмотренный вопрос о качестве предоставления жилищных услуг.

Тематика вопросов в обращениях, поступивших в Государственную жилищную инспекцию РТ в 2021 г., %
(по данным Государственной жилищной инспекции РТ)



40,2	Содержание общедомового имущества
24,1	Качество предоставления жилищно-коммунальных услуг
13,3	Работа управляющих организаций
11,9	Начисление платы за коммунальные услуги
4,0	Вопросы по работе информационной системы ГИС МЖФ
3,9	Необходимость проведения капитального ремонта, замечания после капитального ремонта
2,2	Перепланировка жилых помещений
0,4	Строительные недоделки

В 2021 году жители 41 муниципального образования республики направили в Государственную жилищную инспекцию Республики Татарстан обращения с жалобами. Наибольшее число обращений поступило от жителей г. Казани или 54% обращений от общего числа обращений. От жителей Атнинского, Дрожжановского, Новошешминского, Тюлячинского муниципальных образований обращения не поступали.

В системе ГИС РТ «Народный контроль» категория «Жилищно-коммунальное хозяйство» по числу опубликованных обращений в 2021 году

находится на четвертом месте: поступило 7 149 обращений (опубликовано 4 496 обращений).

В категории «коммунальные услуги» ГИС РТ «Народный контроль», которая входит в сферу жилищно-коммунального хозяйства опубликовано 4 239 обращений, от жителей 9 муниципальных образований, в категории «капитальный ремонт» опубликовано 257 обращений, от жителей 19 муниципальных образований.

**Количество обращений, поступивших в
Государственную жилищную инспекцию РТ и ГИС РТ «Народный контроль», ед.**

Муниципальное образование	Количество обращений, поступивших в Государственную жилищную инспекцию РТ		Количество обращений, опубликованных в ГИС РТ «Народный контроль»		
			Категория «Капитальный ремонт»	Категория «Коммунальные услуги»	Категория «Коррупция в сфере жилищно-коммунального хозяйства»
	2020 г.	2021 г.	2021 г.		
Агрызское	21	41	0	0	0
Азнакаевское	26	47	2	0	0
Аксубаевское	6	4	0	0	0
Актанышское	12	11	0	0	0
Алексеевское	11	25	0	0	0
Алькеевское	5	16	0	0	0
Альметьевское	975	1 728	27	613	0
Апастовское	3	17	0	0	0
Арское	6	3	1	0	0
Атнинское	0	0	0	0	0
Бавлинское	13	29	0	0	0
Балтасинское	1	6	0	0	0
Бугульминское	447	678	6	0	0
Буинское	6	31	0	0	0
Верхнеуслонское	45	47	0	1	0
Высокогорское	111	237	1	1	0
Дрожжановское	1	0	0	0	0
Елабужское	282	219	1	0	0
Заинское	89	162	4	1	0
Зеленодольское	511	770	4	0	0
Кайбицкое	6	1	0	0	0
Камско-Устьинское	9	31	1	0	0
Кукморское	11	16	0	0	0
Лаишевское	130	145	2	0	0
Лениногорское	158	115	48	0	0
Мамадышское	15	30	0	1	0
Менделеевское	76	51	4	0	0
Мензелинское	14	21	2	0	0
Муслимовское	13	11	0	0	0
Нижнекамское	561	1 038	17	1	0
Новошешминское	9	0	0	0	0
Нурлатское	49	51	1	0	0

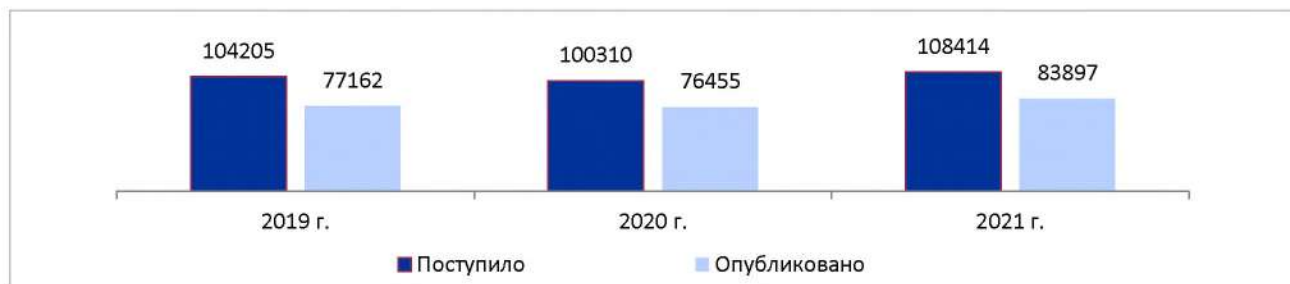
Муниципальное образование	Количество обращений, поступивших в Государственную жилищную инспекцию РТ		Количество обращений, опубликованных в ГИС РТ «Народный контроль»		
			Категория «Капитальный ремонт»	Категория «Коммунальные услуги»	Категория «Коррупция в сфере жилищно-коммунального хозяйства»
	2020 г.	2021 г.	2021 г.		
Пестречинское	97	227	0	0	0
Рыбно-Слободское	6	7	0	0	0
Сабинское	5	9	0	0	0
Сармановское	12	6	0	0	0
Спасское	22	30	0	0	0
Тетюшское	10	12	0	0	0
Тукаевское	74	51	1	0	0
Тюлячинское	2	0	0	0	0
Черемшанское	3	6	0	0	0
Чистопольское	112	165	8	1	1
Ютазинское	15	15	0	0	0
г.Казань	8 748	8 865	97	3587	4
г.Набережные Челны	1 692	1 504	30	2	0

2. ГОСУДАРСТВЕННАЯ ИНФОРМАЦИОННАЯ СИСТЕМА РЕСПУБЛИКИ ТАТАРСТАН «НАРОДНЫЙ КОНТРОЛЬ»

Реализация принципа публичности и открытости органов власти является важнейшим из направлений в антикоррупционной работе. Такая деятельность в Республике Татарстан осуществляется посредством внедрения и развития электронных услуг в социально значимые сферы. С 2012 года на территории республики функционирует государственная информационная система «Народный контроль», направленная на решение актуальных и социально значимых проблем граждан, способствует росту качества исполнительской дисциплины государственных и муниципальных органов и является одним из инструментов антикоррупционной работы.

Востребованность и эффективность системы подтверждается ростом числа обращений. В 2021 году в целом по республике в ГИС РТ «Народный контроль» поступило более 108 тыс. обращений, из них были опубликованы более 83 тыс. обращений или 77,4 % от числа поступивших обращений.

Число обращений граждан, поступивших и опубликованных в ГИС РТ «Народный контроль» в 2019-2021 гг., ед.

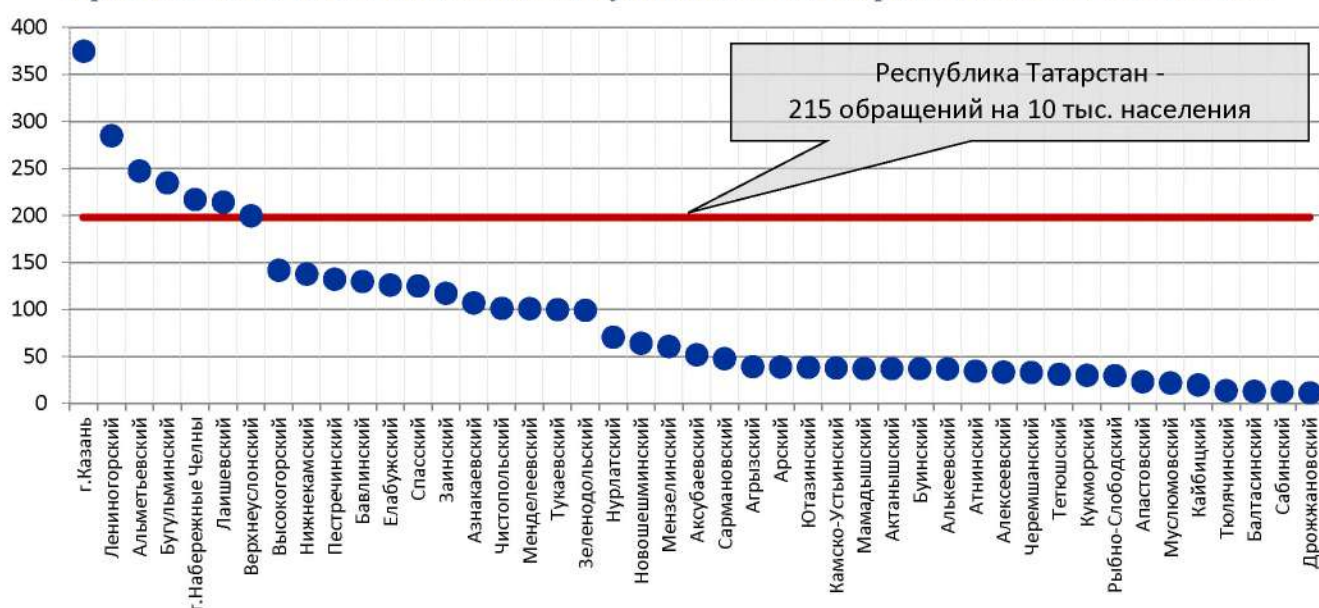


Наиболее востребованные среди граждан категории системы представлены ниже.

Число обращений граждан, поступивших и опубликованных в ГИС РТ «Народный контроль» по наиболее востребованным категориям в 2021 г., ед.

Категория	Количество обращений	
	поступивших	опубликованных
Республика Татарстан	108414	83887
Благоустройство и инфраструктура	45374	36248
Дороги	26506	22741
Торговля	5965	5324
Жилищно-коммунальное хозяйство	7149	4496
Ошибки в названиях и надписях	3908	3413
Здравоохранение	6421	3085
Транспорт	3440	2994
Твердые коммунальные отходы	2611	2007
Экология	3685	1688

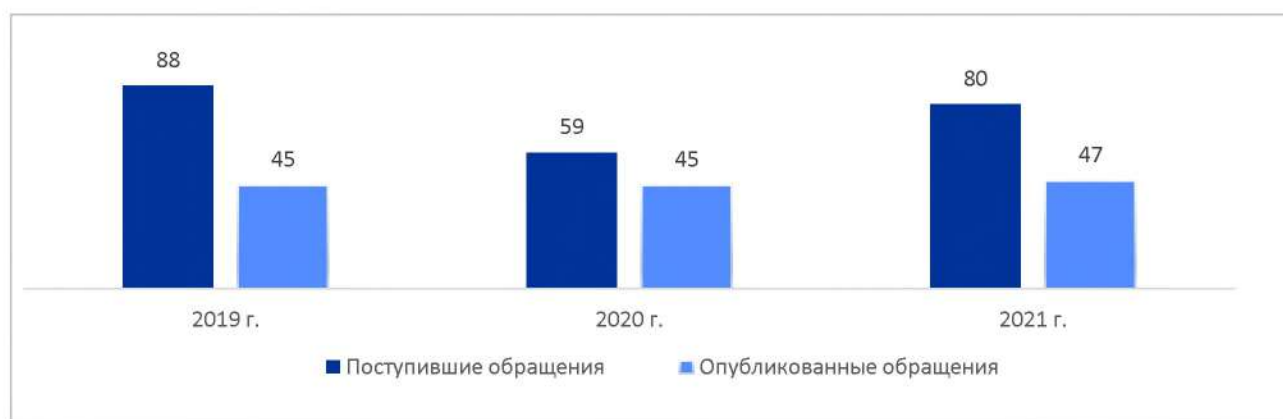
Число обращений граждан, опубликованных в ГИС «Народный контроль», в расчете на 10 тысяч населения по муниципальным образованиям РТ в 2021 г., ед.



Превышение среднереспубликанского значения по числу поступивших обращений в расчете на 10 тысяч населения отмечается в 5 муниципальных образованиях (г. Казань (374 обращений на 10 тыс. населения), Лениногорском (284 обращений на 10 тыс. населения), Альметьевском (247 обращений на 10 тыс. населения), г. Набережные Челны (217 обращений на 10 тыс. населения), Бугульминском (234 обращений на 10 тыс. населения)).

В 2021 году от жителей республики в ГИС РТ «Народный контроль» поступило 80 обращений о фактах коррупционных правонарушений, из которых опубликовано 47 обращений.

Число обращений граждан, поступивших и опубликованных в ГИС РТ «Народный контроль» в категории «коррупция», в 2019-2021 гг., ед.



В отчетном периоде наибольшее число *поступивших* и *опубликованных* обращений зафиксировано в категории «коррупция в сфере благоустройства территорий». В категории «коррупция в сфере высшего образования» обращений не зафиксировано. В соответствии с правилами модерации в шести категориях все поступившие обращения – опубликованы, в категории «социальная сфера» – не опубликованы.

Свои уведомления о коррупционных проявлениях в ГИС «Народный контроль» направили жители 18 муниципальных образований, из них в категорию «опубликованы» попали обращения жителей 13 районов. Наибольшее число обращений поступило и было опубликовано от жителей городов Казань и Набережные Челны. Обращения, поступившие от жителей Азнакаевского, Арского, Лениногорского, Мамадышского, Муслимовского, Спасского и Тукаевского муниципальных образований, были опубликованы в полном объеме.

**Число обращений граждан в ГИС «Народный контроль»
в разрезе в категории и муниципальных образованиях в 2021 г., ед.**

Категории и муниципальные образования	Количество уведомлений	
	поступило	опубликовано
Коррупция в сфере благоустройства территорий	12	10
г.Казань	6	4
Альметьевский	1	0
Высокогорский	0	1
Пестречинский	1	1
Спасский	1	1
Тукаевский	3	3
Коррупция в сфере транспорта и дорожного хозяйства	9	7
г.Казань	4	3
Лаишевское	2	1
Мамадышское	1	1
Муслюмовское	1	1
Пестречинское	0	1
Сармановское	1	0
Коррупция в сфере сделок с землей	11	6
г.Казань	3	1
г. Набережные Челны	1	1
Кукморское	4	1
Лаишевское	1	1
Лениногорское	1	1
Чистопольское	1	1
Коррупция в сфере жилищно-коммунального хозяйства	10	5
г.Казань	8	4
Зеленодольский	1	1
Чистопольский	1	0
Коррупция в сфере здравоохранения	6	4
г.Казань	3	3
Альметьевское	1	0
Арское	1	1
Коррупция в сфере дошкольного образования	4	4
г.Казань	2	2
г.Набережные Челны	1	1
Азнакаевское	1	1
Коррупция в сфере предпринимательства	6	3
г.Казань	2	1
Альметьевское	2	1
Буинское	1	0
Тетюшское	1	1
Коррупция в сфере капитального ремонта	2	1
г.Казань	2	1
Коррупция в сфере экологии	1	1
г.Казань	1	1
Коррупция в сфере общего образования	1	1
г.Казань	1	1
Коррупция в сфере торговли	2	1
г.Казань	2	1
Коррупция в сфере государственных закупок	1	1
Мамадышское	1	1
Коррупция в сфере информатизации	2	1
г.Набережный Челны	2	1
Коррупция в сфере промышленности	1	1

Категории и муниципальные образования	Количество уведомлений	
	поступило	опубликовано
г.Набережные Челны	1	1
Коррупция в сфере сельского хозяйства	1	1
Нижекамское	1	1
Коррупция в социальной сфере	11	0
г.Казань	3	0
г. Набережные Челны	1	0
Альметьевское	1	0
Зеленодольское	1	0
Лаишевское	1	0
Муслюмовское	1	0
Нижекамское	2	0
Тетюшское	1	0
Коррупция в сфере высшего образования	0	0

За период с 2019-2021 гг. в систему поступило 227 обращений по проблемам коррупции, из которых опубликовано 137 обращений, что составляет 60,4% от общего числа обращений. Категория «коррупция в сфере благоустройства территорий» является лидирующей категорией по числу поступивших обращений за рассматриваемый период (42 обращения). Наибольшее число опубликованных обращений относятся к категории «коррупция в сфере благоустройства территорий» – 34 жалоб. В рассматриваемый период в категориях «коррупция в сфере государственных закупок», «коррупция в сфере информатизации», «коррупция в сфере промышленности» и «коррупция в сфере сельского хозяйства» обращений от жителей республики не поступало. Рост числа опубликованных жалоб отмечается в категориях «коррупция в сфере транспорта и дорожного хозяйства», «коррупция в сфере дошкольного образования», «коррупция в сфере сделок с землей».

**Число обращений граждан в ГИС «Народный контроль»
в разрезе в категории в 2019-2021 гг., ед.**

	2019 г.		2020 г.		2021 г.	
	поступило	опубликовано	поступило	опубликовано	поступило	опубликовано
Республика Татарстан	88	45	59	45	80	47
Коррупция в сфере жилищно-коммунального хозяйства	19	15	7	5	10	5
Коррупция в сфере благоустройства территорий	19	11	11	13	12	10
Коррупция в сфере общего образования	8	6	6	6	1	1
Коррупция в сфере транспорта и дорожного хозяйства	4	4	8	7	9	7
Коррупция в сфере предпринимательства	6	3	1	1	6	3
Коррупция в сфере здравоохранения	2	2	1	1	6	4
Коррупция в сфере высшего образования	1	1	1	1	-	-

	2019 г.		2020 г.		2021 г.	
	поступило	опубликовано	поступило	опубликовано	поступило	опубликовано
Коррупция в сфере дошкольного образования	1	1	2	2	4	4
Коррупция в сфере капитального ремонта	1	1	-	-	2	1
Коррупция в сфере экологии	1	1	2	1	1	1
Коррупция в социальной сфере	14	0	9	1	11	0
Коррупция в сфере сделок с землей	11	0	3	2	11	6
Коррупция в сфере торговли	1	0	1	1	2	1
Коррупция в сфере государственных закупок	-	-	2	1	1	1
Коррупция в сфере информатизации	-	-	2	0	2	1
Коррупция в сфере промышленности	-	-	-	-	1	1
Коррупция в сфере сельского хозяйства	-	-	3	3	1	1

В период за 2019-2021 гг. жители 31 муниципального образования обращались за решением коррупционных проблем в ГИС РТ «Народный контроль». Преимущественно это жители городов Казань и Набережные Челны. Ежегодно жалобы коррупционного характера поступали от жителей Альметьевского (13), Нижнекамского (10), Зеленодольского (7), Лаишевского (7), Тукаевского (7), Пестречинского (6), Буинского (4), Лениногорского (4) муниципальных образований и городских округов Казань (95) и Набережные Челны (27).

Число обращений граждан в ГИС «Народный контроль» в категории «коррупция» в разрезе муниципальных образований в 2019-2021 гг., ед.

Муниципальные образования	2019 г.		2020 г.		2021 г.	
	поступило	опубликовано	поступило	опубликовано	поступило	опубликовано
Республики Татарстан	88	45	59	45	80	47
Агрызское	-	-	-	-	-	-
Азнакаевское	-	-	-	-	1	1
Аксубаевское	-	-	-	-	-	-
Актанышское	-	-	-	-	-	-
Алексеевское	-	-	1	1	-	-
Алькеевское	-	-	-	-	-	-
Альметьевское	6	4	2	2	5	1
Апастовское	3	1	-	-	-	-
Арское	-	-	-	-	1	1
Атнинское	-	-	-	-	-	-
Бавлинское	1	1	-	-	-	-
Балтасинское	-	-	1	1	-	-
Бугульминское	2	2	4	3	-	-
Буинское	1	0	2	2	1	0
Верхнеуслонское	-	-	1	1	-	-
Высокогорское	3	3	2	2	0	1
Дрожжановское	-	-	-	-	-	-

Муниципальные образования	2019 г.		2020 г.		2021 г.	
	поступило	опубликовано	поступило	опубликовано	поступило	опубликовано
Елабужское	4	2	-	-	-	-
Заинское	1	0	3	1	-	-
Зеленодольское	1	1	4	3	2	0
Кайбицкое	-	-	1	1	-	-
Камско-Устьинское	-	-	-	-	-	-
Кукморское	-	-	-	-	4	1
Лаишевское	1	0	2	1	4	2
Лениногорское	2	2	1	1	1	1
Мамадышское	-	-	-	-	2	2
Менделеевское	-	-	-	-	-	-
Мензелинское	-	-	-	-	-	-
Муслумовское	-	-	-	-	2	1
Нижнекамское	6	4	1	0	3	1
Новошешминское	-	-	-	-	-	-
Нурлатское	-	-	1	1	-	-
Пестречинское	2	1	3	2	1	2
Рыбно-Слободское	-	-	-	-	-	-
Сабинское	-	-	-	-	-	-
Сармановское	-	-	1	1	1	0
Спасское	-	-	-	-	1	1
Тетюшское	-	-	-	-	2	1
Тукаевское	2	2	2	2	3	3
Тюлячинское	-	-	-	-	-	-
Черемшанское	-	-	1	1	-	-
Чистопольское	-	-	-	-	2	2
Ютазинское	-	-	-	-	-	-
г. Казань	38	15	20	16	37	22
г. Набережные Челны	15	7	6	3	6	4

За три последних года заявки в ГИС РТ «Народный контроль» от жителей 14 муниципальных районов в категорию «коррупция» не поступали (Агрызского, Аксубаевского, Актанышского, Алькеевского, Атнинского, Дрожжановского, Камско-Устьинского, Менделеевского, Мензелинского, Новошешминского, Рыбно-Слободского, Сабинского, Тюлячинского, Ютазинского муниципальных образований).

3. МОНИТОРИНГ ПРЕСТУПЛЕНИЙ КОРРУПЦИОННОЙ НАПРАВЛЕННОСТИ


3.1. Сведения о расследованных должностных преступлениях коррупционной направленности

По данным Министерства внутренних дел по РТ в 2021 году количество расследованных должностных преступлений коррупционной направленности

¹ К должностным преступлениям относятся преступления, совершенные в нарушение уголовного законодательства РФ, в том числе по ст. 285 УК РФ «Злоупотребление должностными полномочиями», ст. 286 УК РФ «Превышение должностных полномочий», ст. 290 УК РФ

составило 741 преступление. В числе выявленных преступлений – 328 случаев взяточничества, 71 случай служебного подлога, 49 случаев превышения должностных полномочий и 33 случая, связанных со злоупотреблением должностными полномочиями.

Динамика и структура расследованных должностных преступлений коррупционной направленности в РТ в 2019-2021 гг., ед.



Уровень выявляемости должностных преступлений в 2021 году составил 1,90 преступлений коррупционной направленности в расчете на 10 тысяч населения. Должностные преступления коррупционной направленности не выявлены в Агрызском, Аксубаевском, Алькеевском, Атнинском, Спасском, Лаишевском, Лениногорском и Ютазинском муниципальных образованиях.

Сведения о расследованных должностных преступлениях коррупционной направленности в разрезе муниципальных образований РТ в 2021 г., ед.
(по данным МВД по РТ)

Муниципальные образования	Всего расследовано должностных преступлений	в том числе						Расследовано должностных преступлений в расчете на 10 тыс. населения
		Злоупотребление должностными полномочиями	Превышение должностных полномочий	Получение взятки	Дача взятки	Служебный подлог	другие составы	
Республика Татарстан	741	33	49	131	197	71	260	1,90
выявлено более 1 должностного преступления в расчете на 10 тысяч населения								
Нурлатский	42	0	0	14	14	0	14	7,72
Сабинский	19	0	0	0	0	0	19	6,21
Елабужский	47	9	0	10	0	16	12	5,50

«Получение взятки», ст.291 УК РФ «Дача взятки», ст.292 УК РФ «Служебный подлог», ст.293 УК РФ «Халатность», ст. 289 УК РФ «Незаконное участие в предпринимательской деятельности» и др.

Муниципальные образования	Всего расследовано должностных преступлений	в том числе						Расследовано должностных преступлений в расчете на 10 тыс. населения
		Злоупотребление должностными полномочиями	Превышение должностных полномочий	Получение взятки	Дача взятки	Служебный подлог	другие составы	
Буинский	20	0	5	4	1	0	10	4,91
Высокогорский	21	1	0	13	2	0	5	3,99
Бугульминский	33	0	2	4	3	5	19	3,24
Апастовский	6	0	0	0	1	0	5	3,11
г.Казань	390	6	29	60	141	32	122	3,10
Тетюшский	4	0	1	0	1	0	2	1,90
Заинский	9	4	0	0	0	5	0	1,71
Рыбно-Слободский	4	2	0	0	0	2	0	1,64
Кайбицкий	2	0	1	0	0	0	1	1,53
Чистопольский	11	0	0	1	1	0	9	1,47
Арский	7	0	0	0	2	4	1	1,38
Тукаевский	6	0	0	1	1	0	4	1,37
Камско-Устьинский	2	0	0	0	0	0	2	1,37
Нижнекамский	36	3	0	13	15	2	3	1,30
Верхнеуслонский	2	0	0	0	1	0	1	1,24
Муслумовский	2	0	0	0	1	0	1	1,05
Азнакаевский	6	0	2	0	0	0	4	1,02
выявлено менее 1 должностного преступления в расчете на 10 тысяч населения								
Балтасинский	3	0	0	0	1	0	2	0,91
Бавлинский	3	1	0	0	0	0	2	0,88
Зеленодольский	14	0	2	2	7	0	3	0,85
Пестречинский	4	0	1	0	0	0	3	0,81
Новошешминский	1	0	0	0	0	0	1	0,80
Тюлячинский	1	0	0	0	0	0	1	0,73
Альметьевский	15	0	3	3	2	0	7	0,72
Черемшанский	1	0	1	0	0	0	0	0,54
Мамадышский	2	0	0	0	0	1	1	0,49
Дрожжановский	1	0	0	0	0	0	1	0,47
Алкеевский	1	0	0	0	0	0	1	0,40
Кукморский	2	0	0	0	2	0	0	0,39
Набережные Челны	20	6	1	6	0	4	3	0,38
Мензелинский	1	1	0	0	0	0	0	0,37
Актанышский	1	0	0	0	0	0	1	0,35
Менделеевский	1	0	1	0	0	0	0	0,34
Сармановский	1	0	0	0	1	0	0	0,30
должностных преступлений не выявлено								
Агрызский	0	0	0	0	0	0	0	0,00
Аксубаевский	0	0	0	0	0	0	0	0,00
Алькеевский	0	0	0	0	0	0	0	0,00
Атнинский	0	0	0	0	0	0	0	0,00
Спасский	0	0	0	0	0	0	0	0,00
Лаишевский	0	0	0	0	0	0	0	0,00
Лениногорский	0	0	0	0	0	0	0	0,00
Ютазинский	0	0	0	0	0	0	0	0,00

 значение 2021 г. ниже значения 2020 г.

 значение 2021 г. выше значения 2020 г.

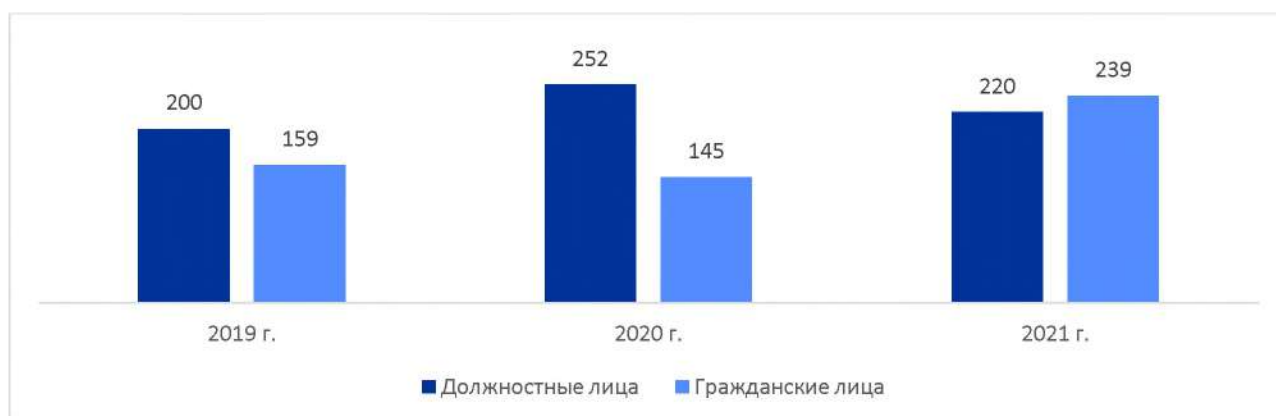
3.2. Сведения о лицах, привлеченных к уголовной ответственности за совершение коррупционных преступлений

По данным Министерства внутренних дел по РТ по итогам 2021 года в Республике Татарстан возбуждено 1 211 уголовных дел по преступлениям коррупционной направленности. Из них 880 уголовных дел возбуждено по должностным преступлениям по ст.285-293 УК РФ, относительно представителей 32 муниципальных образований.

Привлечены к уголовной ответственности за совершение коррупционного преступления в отчетном периоде 459 лиц, из них 47,9% – должностные, 52,1% – гражданские лица.

В период с 2019-2021 гг. привлечены к уголовной ответственности за совершение коррупционного преступления 672 должностных лица, 543 гражданских лица.

Число лиц, привлеченных к уголовной ответственности за совершение коррупционных преступлений в РТ в 2019-2021 гг., чел. (по данным МВД по РТ)



В отчетном году к уголовной ответственности за совершение коррупционных преступлений привлечены 239 граждан из 29 муниципальных образований.

**Сведения о гражданах, привлеченных к уголовной ответственности
за совершение коррупционных преступлений,
в разрезе муниципальных образований РТ в 2021 г.,
(по данным МВД по РТ)**



1	134 чел.	г.Казань
2	21 чел.	Нурлатский
3	11 чел.	Буинский
4	9 чел.	Зеленодольский
5	8 чел.	Альметьевский
6	7 чел.	Чистопольский
7	6 чел.	Нижнекамский
8	по 4 чел.	Бавлинский, Елабужский
9	по 3 чел.	Арский, Бугульминский, Высокогорский, Пестречинский, Сармановский, Тетюшский
10	по 2 чел.	Азнакаевский, Апастовский, Балтасинский
11	по 1 чел.	Актанышский, Алексеевский, Верхнеуслонский, Дрожжановский, Камско-Устьинский, Мамадышский, Муслумовский, Новошешминский, Рыбно-Слободский, Тукаевский, г.Набережные Челны

В течение последних трёх лет в шести муниципальных образованиях граждан, привлеченных к уголовной ответственности за совершение коррупционных преступлений, не имеется (Аксубаевский, Алькеевский, Заинский, Менделеевский, Мензелинский, Спасский).

**Сведения о гражданах, привлеченных к уголовной ответственности
за совершение коррупционных преступлений,
в разрезе муниципальных образований РТ в 2019-2021 гг.,
(по данным МВД по РТ)**

Наименование района	2019 г.	2020 г.	2021 г.
Республика Татарстан	159	145	239
Агрызский	2	0	0
Азнакаевский	0	1	2
Аксубаевский	0	0	0
Актанышский	1	0	1
Алексеевский	2	2	1
Алькеевский	0	0	0
Альметьевский	5	0	8
Апастовский	0	2	2
Арский	3	10	3
Атнинский	1	0	0
Бавлинский	4	2	4
Балтасинский	0	1	2
Бугульминский	1	4	3
Буинский	4	3	11

Наименование района	2019 г.	2020 г.	2021 г.
Верхнеуслонский	1	2	1
Высокогорский	0	2	3
Дрожжановский	0	0	1
Елабужский	1	1	4
Заинский	0	0	0
Зеленодольский	0	4	9
Кайбицкий	1	0	0
Камско-Устьинский	0	0	1
Спасский	0	0	0
Кукморский	0	14	0
Лаишевский	1	0	0
Лениногорский	1	0	0
Мамадышский	12	0	1
Менделеевский	0	0	0
Мензелинский	0	0	0
Муслимовский	0	0	1
Нижнекамский	15	6	6
Новошешминский	1	0	1
Нурлатский	3	2	21
Пестречинский	0	0	3
Рыбно-Слободский	0	0	1
Сабинский	1	19	0
Сармановский	1	0	3
Ютазинский	0	1	0
Тетюшский	1	0	3
Тюлячинский	0	1	0
Тукаевский	5	1	1
Черемшанский	2	1	0
Чистопольский	12	5	7
г.Казань	53	60	134
г.Набережные Челны	25	1	1

В 2021 году из числа должностных лиц, привлеченных к уголовной ответственности за совершение коррупционного преступления, 112 человек привлечены по ст.285-293 УК РФ. Из них к уголовной ответственности привлечены 11 должностных лиц исполнительной власти 9 органов местного самоуправления (Альметьевского, Бугульминского, Высокогорского, Кайбицкого, Лениногорского, Мамадышского, Рыбно-Слободского, Чистопольского муниципальных районов и города Казани) и одно должностное лицо законодательной власти в одном органе местного самоуправления.

Сведения о должностных лицах, привлеченных к уголовной ответственности за совершение коррупционных преступлений в 2021 г., чел.
(по данным МВД по РТ)

Муниципальные образования	Привлечено к уголовной ответственности должностных лиц, совершивших должностные преступления (по ст. 285-293 УК РФ)	в том числе, лица занимающие должности в органах или организациях						в коммерческой или иной организации
		Исполнительная власть			Законодательная власть			
		РФ	Субъект РФ	Орган МСУ	РФ	Субъект РФ	Орган МСУ	
Республика Татарстан	112	0	8	11	0	0	1	92
г. Казань	63	0	5	1	0	0	0	57
Бугульминский	7	0	1	1	0	0	0	5
Нижнекамский	7	0	1	0	0	0	0	6
г.Набережные Челны	6	0	1	0	0	0	0	5
Высокогорский	5	0	0	3	0	0	0	2
Альметьевский	2	0	0	1	0	0	0	1
Елабужский	2	0	0	0	0	0	0	2
Кукморский	2	0	0	0	0	0	0	2
Нурлатский	2	0	0	0	0	0	0	2
Тукаевский	2	0	0	0	0	0	0	2
Апастовский	1	0	0	0	0	0	0	1
Бавлинский	1	0	0	0	0	0	0	1
Балтасинский	1	0	0	0	0	0	0	1
Буинский	1	0	0	0	0	0	0	1
Верхнеуслонский	1	0	0	0	0	0	0	1
Заинский	1	0	0	0	0	0	0	1
Зеленодольский	1	0	0	0	0	0	0	1
Кайбицкий	1	0	0	1	0	0	0	0
Лениногорский	1	0	0	1	0	0	0	0
Мамадышский	1	0	0	1	0	0	0	0
Пестречинский	1	0	0	0	0	0	0	1
Рыбно-Слободский	1	0	0	1	0	0	0	0
Тетюшский	1	0	0	0	0	0	1	0
Чистопольский	1	0	0	1	0	0	0	0

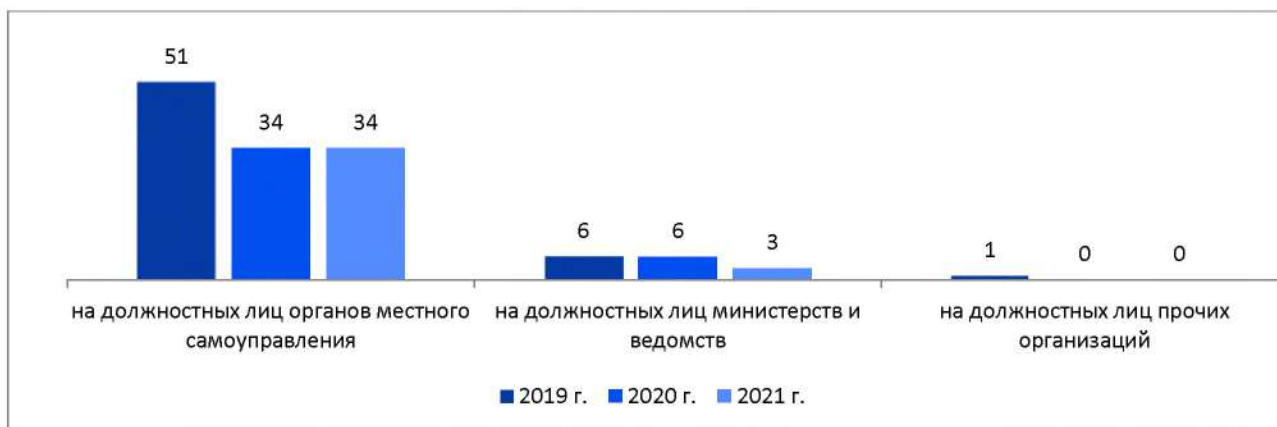
В иных муниципальных образованиях подобные случаи не зафиксированы.

4. МОНИТОРИНГ ОБРАЩЕНИЙ ГРАЖДАН, СОДЕРЖАЩИХ ИНФОРМАЦИЮ О ФАКТАХ КОРРУПЦИИ

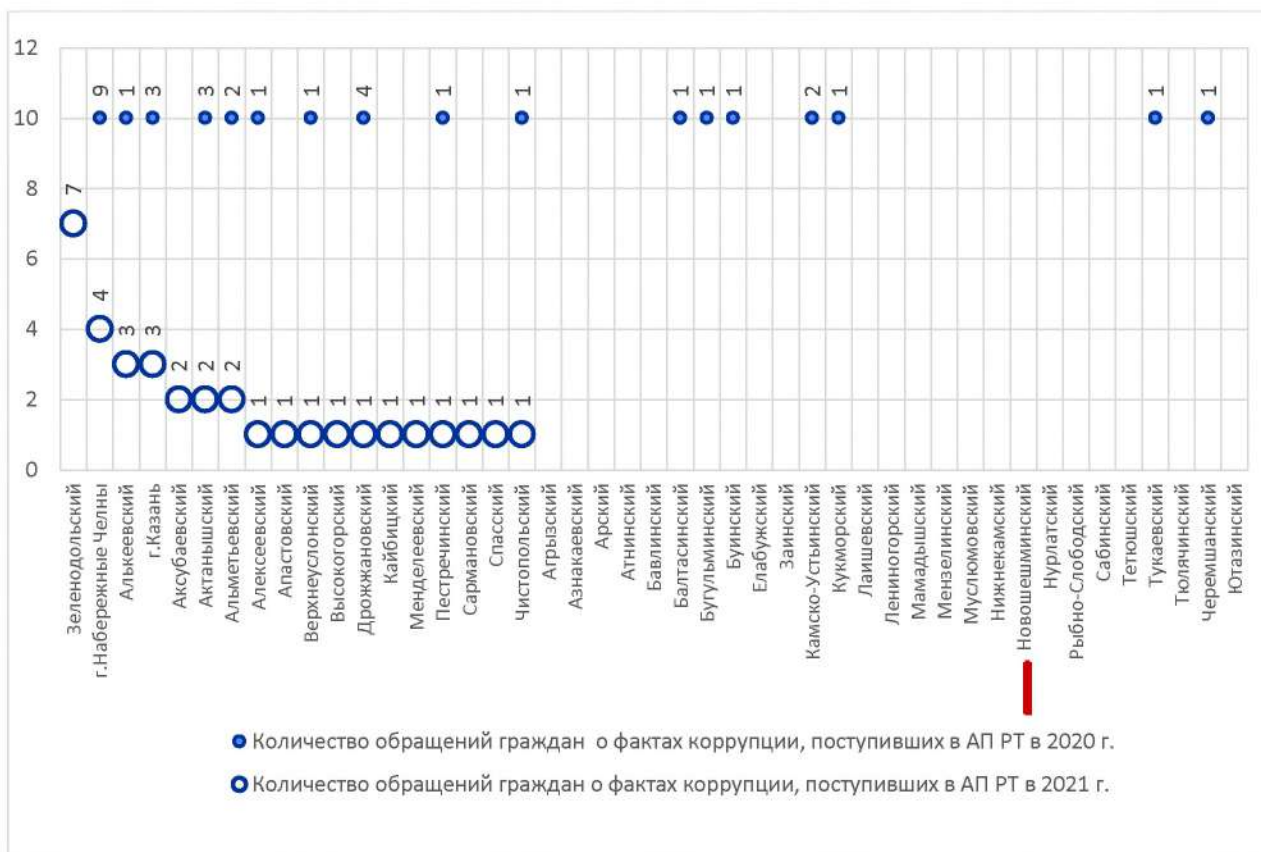
В 2021 году в Управление Президента Республики Татарстан по работе с обращениями граждан поступило **37 обращений граждан, содержащих информацию о фактах коррупции, что на 7,5% меньше, чем в 2020 году.**

Преимущественно обращения от граждан коррупционного характера поступают на должностных лиц органов местного самоуправления (91,9% от общего числа поступивших обращений).

Число обращений граждан и организаций, содержащих информацию о фактах коррупции и злоупотребления служебным положением, поступивших в АП РТ в 2019-2021 гг., ед.



Число обращений граждан и организаций, содержащих информацию о фактах коррупции и злоупотребления служебным положением, поступивших в АП РТ на должностных лиц органов местного самоуправления, ед.



По итогам 2021 года от граждан республики на должностных лиц 18 муниципальных образований поступило 34 обращения, содержащих сведения о фактах коррупционных проявлений. В отчетном периоде от жителей Зеленодольского муниципального образования поступило 7 обращений коррупционного характера. На должностных лиц г. Набережные Челны поступило 4 обращения, содержащих информацию о фактах коррупции, жители г.Казани и Алькеевского муниципального образования подали по 3 обращения коррупционного характера, представители Аксубаевского, Актанышского, Альметьевского муниципальных образований – по 2 жалобы. Случаи единичного обращения граждан по фактам коррупционных правонарушений зафиксированы на должностных лиц 11 муниципальных образований.

За период с 2019-2021 годы в Аппарат Президента Республики Татарстан поступило 119 обращений граждан и организаций о фактах коррупции и злоупотребления должностными полномочиями сотрудниками органов местного самоуправления. Благоприятная тенденция складывается в 13 муниципальных образованиях, где за данный период обращений по фактам коррупционных проявлений на должностных лиц не поступало (Агрызский, Азнакаевский, Арский, Атнинский, Бавлинский, Заинский, Мамадышский, Мензелинский, Муслюмовский, Новошешминский, Рыбно-Слободский, Сабинский, Тюлячинский).

Наличие обращений граждан в АП РТ на должностных лиц органов местного самоуправления в 2019-2021 гг., (+наличие, - отсутствие)

Муниципальные образования	2019 г.	2020 г.	2021 г.
Агрызский	-	-	-
Азнакаевский	-	-	-
Аксубаевский	-	-	+
Актанышский	+	+	+
Алексеевский	-	+	+
Алькеевский	+	+	+
Альметьевский	+	+	+
Апастовский	+	-	+
Арский	-	-	-
Атнинский	-	-	-
Бавлинский	-	-	-
Балтасинский	-	+	-
Бугульминский	-	+	-
Буинский	-	+	-
Верхнеуслонский	+	+	+
Высокогорский	+	-	+
Дрожжановский	-	+	+
Елабужский	+	-	-

Муниципальные образования	2019 г.	2020 г.	2021 г.
Заинский	-	-	-
Зеленодольский	+	-	+
Кайбицкий	-	-	+
Камско-Устьинский	-	+	-
Кукморский	-	+	-
Лаишевский	+	-	-
Лениногорский	+	-	-
Мамадышский	-	-	-
Менделеевский	-	-	+
Мензелинский	-	-	-
Муслимовский	-	-	-
Нижнекамский	+	-	-
Новошешминский	-	-	-
Нурлатский	+	-	-
Пестречинский	+	+	+
Рыбно-Слободский	-	-	-
Сабинский	-	-	-
Сармановский	+	-	+
Спасский	-	-	+
Тетюшский	+	-	-
Тукаевский	-	+	-
Тюлячинский	-	-	-
Черемшанский	+	+	-
Чистопольский	+	+	+
Ютазинский	+	-	-
г. Казань	+	+	+
г. Набережные Челны	+	+	+

На должностных лиц органов исполнительной власти республики от граждан республики по фактам коррупции поступило 3 обращения (Министерство промышленности и торговли Республики Татарстан (1 обр.), Министерство здравоохранения РТ (1 обр.), Комитет Республики Татарстан по охране объектов культурного наследия (1 обр.)).

Информация по наличию обращений на должностных лиц министерств и ведомств в период с 2019 по 2021 годы представлена ниже:

Наличие обращений граждан в АП РТ на должностных лиц министерств и ведомств в 2019-2021 гг., (+наличие, - отсутствие)

Министерства и ведомства РТ	2019 г.	2020 г.	2021 г.
Министерство здравоохранения РТ	+	+	+
Министерство промышленности и торговли РТ	-	-	+
Комитет РТ по охране объектов культурного наследия	-	-	+
Министерство лесного хозяйства РТ	-	+	-
Министерство спорта РТ	+	-	-
Министерство экологии и природных ресурсов РТ	+	+	-
Государственная жилищная инспекция РТ	+	+	-

5. МОНИТОРИНГ НАРУШЕНИЙ ЗАКОНОДАТЕЛЬСТВА О ГОСУДАРСТВЕННОЙ И МУНИЦИПАЛЬНОЙ СЛУЖБЕ. ПРОФИЛАКТИЧЕСКАЯ РАБОТА СО СЛУЖАЩИМИ

По данным Прокуратуры РТ в 2021 году в целом по республике выявлено 1 223 нарушения законодательства о муниципальной службе в Республике Татарстан, что ниже данных прошлых лет.

Количество выявленных нарушений закона о муниципальной службе в РТ в 2019 – 2021 гг., ед.



В отчетном периоде в 27 муниципальных образованиях отмечается сокращение числа выявленных нарушений законодательства о муниципальной службе относительно аналогичного периода прошлого года.

Количество выявленных нарушений законодательства о муниципальной службе и работа кадровых служб муниципальных образований РТ по противодействию коррупции

	Количество выявленных нарушений законов муниципальной службы, ед.		Количество заседаний комиссий по соблюдению требований к служебному поведению муниципальных служащих и урегулированию конфликта интересов, ед.	Число профилактических бесед с муниципальными служащими, ед.	Доля профилактических бесед, проведенных с вновь назначенными на должность муниципальной службы в общем числе проведенных профилактических бесед, %
	по данным Прокуратуры РТ				
	2020	2021			
	по данным отчетов МО, предоставленных в рамках Антикоррупционного мониторинга				
Агрызский	28	54	24	18	87.5
Азнакаевский	80	67	5	133	9.8
Аксубаевский	21	0	4	215	4.2
Актябрьский	77	62	17	64	10.9
Алексеевский	40	2	26	45	20.0
Алькеевский	23	21	7	75	14.7
Альметьевский	41	89	7	153	18.3
Апастовский	56	93	15	83	12.0
Арский	41	23	14	131	22.9
Атнинский	12	24	11	52	15.4
Бавлинский	34	29	14	111	11.7
Балтасинский	2	18	7	103	17.5
Бугульминский	55	35	5	52	59.6
Буинский	32	0	14	85	41.2
Верхнеуслонский	46	35	4	21	9.5

	Количество выявленных нарушений законов муниципальной службы, ед.		Количество заседаний комиссий по соблюдению требований к служебному поведению муниципальных служащих и урегулированию конфликта интересов, ед.	Число профилактических бесед с муниципальными служащими, ед.	Доля профилактических бесед, проведенных с вновь назначенными на должность муниципальной службы в общем числе проведенных профилактических бесед, %
	по данным Прокуратуры РТ				
	2020	2021			
Высокогорский	38	5	8	30	53.3
Дрожжановский	20	61	3	82	13.3
Елабужский	17	38	3	92	23.4
Заинский	58	37	7	137	11.0
Зеленодольский	25	0	13	297	57.6
Кайбицкий	65	10	19	88	17.5
Камско-Устьинский	51	31	6	50	10.4
Кукморский	30	93	11	68	13.6
Лаишевский	50	25	14	51	10.0
Лениногорский	26	0	7	28	23.5
Мамадышский	36	28	15	176	33.3
Менделеевский	15	14	3	192	64.3
Мензелинский	20	19	14	26	5.1
Муслюмовский	38	38	10	121	8.9
Нижнекамский	11	0	19	263	53.8
Новошешминский	17	33	13	97	14.0
Нурлатский	26	5	4	61	24.7
Пестречинский	5	8	4	123	9.3
Рыбно-Слободский	27	19	7	71	37.7
Сабинский	20	1	9	98	17.1
Сармановский	0	0	5	108	21.1
Спасский	10	4	7	44	11.2
Тетюшский	25	0	13	116	13.9
Тукаевский	4	9	5	116	20.5
Тюлячинский	17	41	5	67	6.0
Черемшанский	25	17	10	23	11.2
Чистопольский	34	34	5	118	9.0
Ютазинский	59	73	8	121	91.3
г. Казань	16	17	31	2543	38.1
г. Набережные	3	11	8	423	10.7

В органах власти ведется эффективная и налаженная профилактическая работа подразделений кадровых служб государственных и муниципальных органов по профилактике коррупционных и иных правонарушений.

Важной составляющей реализации работы в данном направлении являются профилактические беседы, которые включают в себя обучение, просвещение, консультирование служащих по вопросам противодействия коррупции, а также информирование о соблюдении запретов, ограничений, требований к служебному поведению. Таким образом, проводимые мероприятия направлены на формирование устойчивого убеждения о недопустимости совершения в процессе служебной деятельности действий (бездействий) коррупционного характера.

В органах власти профилактические беседы должны иметь регулярный характер. Обязательными являются беседы с гражданами, впервые поступившими на государственную или муниципальную службу. С государственными служащими, увольняющимися с государственной службы, чьи должности входили в перечень, установленный Указом Президента Российской Федерации от 21.07.2010 № 925 «О мерах по реализации отдельных положений Федерального закона «О противодействии коррупции», также проводятся беседы, разъясняющие ограничения, связанные с последующим трудоустройством.

В профилактической работе важным является проводить беседы разъяснительного и объясняющего характера не только с вновь назначенными служащими, но и с являющимися государственными (муниципальными) служащими.

В действующей государственной программе «Реализация антикоррупционной политики Республики Татарстан на 2015-2023 годы» одним из индикаторов оценки является показатель «доля государственных гражданских (муниципальных) служащих, прошедших повышение квалификации», который должен составлять не менее 33% ежегодно. Исполнение данного индикатора, то есть обеспечение в централизованном порядке повышения квалификации государственных гражданских и муниципальных служащих, в должностные обязанности которых входит участие в противодействии коррупции, возложено на Департамент государственной службы и кадров при Президенте РТ, которое осуществляется на базе Высшей школы государственного и муниципального управления Казанского федерального университета.

Программа «Антикоррупционная политика» входит в список основных программ повышения квалификации, разрабатываемых для государственных и муниципальных служащих. В рамках обучения служащие знакомятся с последними изменениями в антикоррупционной политике Российской Федерации и Республики Татарстан, совершенствуют знания в области противодействия коррупции. Обучение проводят высококвалифицированные преподаватели в виде круглых-столов, мастер-классов, бесед и диспутов. Среди новшеств программы необходимо отметить разработку и реализацию блок-кейса «Формирование антикоррупционного мышления у участников образовательного процесса».

По данным Департамента государственной службы и кадров при Президенте РТ в 2021 году обучение прошли 6 839 государственных и муниципальных служащих РТ, из них – 56,5% муниципальные служащие, 43,5% – государственные. Слушателями тем, где содержатся часы по

профилактике коррупции, являлись 1 626 государственных и муниципальных служащих, тем профилактики коррупции – 163 служащих.

Количество муниципальных служащих РТ, прошедших обучение по темам профилактики коррупции на базе К(П)ФУ, и число выявленных нарушений законодательства о муниципальной службе

Муниципальные образования	Количество выявленных нарушений закона «О муниципальной службе», ед.		Количество муниципальных служащих РТ, прошедших повышение квалификации по вопросам профилактики коррупции, чел.			
			Всего	из них		по темам профилактики коррупции
				по темам, где содержатся часы по профилактике коррупции		
	по данным Прокуратуры РТ		по данным Департамента государственной службы и кадров при Президенте РТ			
	2020	2021				
Республика Татарстан	1376	1223	3 865	1 125	103	
Агрызский	28	54	73	12		1
Азнакаевский	80	67	62	31		3
Аксубаевский	21	0	70	27		-
Актанышский	77	62	35	12		-
Алексеевский	40	2	27	8		1
Алькеевский	23	21	56	24		4
Альметьевский	41	89	132	44		5
Апастовский	56	93	38	16		1
Арский	41	23	71	31		2
Атнинский	12	24	19	8		1
Бавлинский	34	29	57	22		2
Балтасинский	2	18	48	18		3
Бугульминский	55	35	73	22		3
Буинский	32	0	59	27		1
Верхнеуслонский	46	35	54	25		2
Высокогорский	38	5	49	24		1
Дрожжановский	20	61	35	15		1
Елабужский	17	38	51	16		1
Заинский	58	37	56	23		-
Зеленодольский	25	0	139	32		3
Кайбицкий	65	10	41	25		2
Камско-Устьинский	51	31	29	9		3
Кукморский	30	93	46	18		2
Лаишевский	50	25	61	18		2
Лениногорский	26	0	97	26		1
Мамадышский	36	28	81	25		3
Менделеевский	15	14	29	10		1
Мензелинский	20	19	47	12		1
Муслимовский	38	38	26	11		1
Нижнекамский	11	0	147	25		1
Новошешминский	17	33	33	9		1
Нурлатский	26	5	26	9		-
Пестречинский	5	8	51	29		2
Рыбно-Слободский	27	19	94	18		7
Сабинский	20	1	73	33		-
Сармановский	0	0	38	10		2
Спасский	10	4	34	11		-
Тетюшский	25	0	46	9		9
Тукаевский	4	9	50	19		3

Муниципальные образования	Количество выявленных нарушений закона «О муниципальной службе», ед.		Количество муниципальных служащих РТ, прошедших повышение квалификации по вопросам профилактики коррупции, чел.		
			Всего	из них	
				по темам, где содержатся часы по профилактике коррупции	по темам профилактики коррупции
по данным Прокуратуры РТ		по данным Департамента государственной службы и кадров при Президенте РТ			
	2020	2021			
Тюлячинский	17	41	82	70	-
Черемшанский	25	17	43	16	-
Чистопольский	34	34	83	22	1
Ютазинский	59	73	63	18	-
г. Казань	16	17	1057	156	13
г. Набережные Челны	3	11	284	80	13

Система подготовки, переподготовки и повышения квалификации служащих является профилактическим инструментом борьбы с коррупцией, снижающим число нарушений государственной и муниципальной службы.

6. МОНИТОРИНГ ПРОФИЛАКТИКИ КОРРУПЦИОННЫХ И ИНЫХ ПРАВОНАРУШЕНИЙ В СИСТЕМЕ ГОСУДАРСТВЕННОЙ И МУНИЦИПАЛЬНОЙ СЛУЖБЫ

В части профилактики коррупционных и иных правонарушений сотрудники кадровых служб проводят ответственную работу. От деятельности подразделений кадровых служб по профилактике коррупционных и иных правонарушений зависит уровень осведомлённости служащих о законодательстве в сфере противодействия коррупции, профилактическая работа, цель которой соблюдение государственным (муниципальным) служащими основных антикоррупционных ограничений, запретов и требований и т.д. Эффективность работ по противодействию коррупции во многом зависит от профессионализма и опыта сотрудников кадровых служб.

Инструментом профилактики коррупции является **проверка достоверности и полноты сведений о доходах, имуществе и обязательствах имущественного характера государственного служащего.**

В 2021 году должностными лицами кадровых служб, ответственными за работу по профилактике коррупционных и иных правонарушений в органах власти, проанализированы сведения о доходах, об имуществе и обязательствах имущественного характера 2 178 граждан, претендующих на замещение должностей государственной службы, в органах местного самоуправления –

1 692 граждан, претендующих на замещение должностей муниципальной службы.

Случаев отказа в приеме на службу по результатам проверок достоверности и полноты сведений о доходах, об имуществе и обязательствах имущественного характера не зафиксировано.

В 2021 году сотрудниками кадровых служб были проанализированы сведения о доходах, расходах, об имуществе и обязательствах имущественного характера 7 785 федеральных государственных гражданских служащих, 3 181 государственного гражданского и 7 957 муниципальных служащих РТ. В ТОФОГВ по РТ проведены 80 проверок достоверности и полноты сведений о доходах, об имуществе и обязательствах имущественного характера, в ОГВ РТ – 79 проверок, в ОМС РТ – 562 проверки.

По итогам проверок в отношении 76 федеральных государственных гражданских служащих, 72 государственных гражданских и 508 муниципальных служащих РТ установлены факты представления недостоверных и (или) неполных сведений. К дисциплинарной ответственности по результатам проверок привлечены 38 федеральных государственных гражданских служащих, 30 государственных гражданских и 321 муниципальный служащий РТ.

Деятельность комиссий по соблюдению требований к служебному поведению государственных гражданских служащих и урегулированию конфликта интересов (далее – Комиссии) является одним из инструментов профилактической работы в органах власти Республики Татарстан. В рамках работы Комиссии осуществляется обеспечение соблюдения служащими Республики Татарстан ограничений и запретов, требований о предотвращении или урегулировании конфликта интересов, а также мер по предупреждению коррупции.

В 2021 году основания для проведения заседаний Комиссий имелись в ТОФОГВ по РТ для 127 заседаний в отношении 619 служащих, в ОГВ РТ для 96 заседаний в отношении 255 государственных служащих РТ, в ОМС РТ для 460 заседаний в отношении 1 407 муниципальных служащих РТ.

В ТОФОГВ по РТ на заседаниях Комиссии чаще всего рассматривались материалы о несоблюдении требований к служебному поведению и (или) требований об урегулировании конфликта интересов. Среди государственных служащих (граждан, ранее замещавших должности служащих), в отношении которых проведены заседания комиссии, чаще всего рассматривались материалы о предоставлении недостоверных и неполных сведений о доходах, расходах, об имуществе и обязательствах имущественного характера, среди муниципальных служащих – о даче согласия на замещение должности в коммерческой или

некоммерческой организации либо на выполнение работы на условиях гражданско-правового договора.

Количество служащих (граждан, ранее замещавших должности служащих), в отношении которых комиссиями по соблюдению требований к служебному поведению государственных (муниципальных) служащих и урегулированию конфликта интересов были рассмотрены материалы в 2021 г., чел. (по данным АМ)



В органах власти и муниципальных образованиях Республики Татарстан по результатам деятельности Комиссии выявлено 496 нарушений (основная часть которых связана с достоверностью и полнотой предоставляемых сведений о доходах, расходах, об имуществе и обязательствах имущественного характера). К дисциплинарной ответственности по результатам заседаний Комиссий привлечены 49 государственных и 339 муниципальных служащих.

Количество нарушений, выявленных комиссиями по соблюдению требований к служебному поведению государственных (муниципальных) служащих и урегулированию конфликта интересов, количество служащих, привлеченных к дисциплинарной ответственности в 2021 г.

	Количество выявленных комиссиями нарушений, ед.			Количество служащих, привлеченных к дисциплинарной ответственности по результатам заседаний комиссий, чел.		
	ОГВ РТ	ОМС РТ	ТОГВ по РТ	ОГВ РТ	ОМС РТ	ТОГВ по РТ
о достоверности и полноте сведений о доходах, расходах, об имуществе и обязательствах имущественного характера	91	374	186	38	321	42
об объективности и уважительности причин непредставления сведений о доходах супруги (супруга) и несовершеннолетних детей к служебному поведению	0	0	0	0	0	0
к служебному поведению	5	10	1	7	9	0
об урегулировании конфликта интересов	5	11	30	4	9	16

Инструментом профилактики коррупционных проявлений является деятельность Комиссий при руководителе государственного органа (органа местного самоуправления) в Республике Татарстан по противодействию коррупции. Заседания носят совещательный характер и проводятся в целях предупреждения коррупционных правонарушений.

По данным Антикоррупционного мониторинга в 2021 году заседания Комиссии при руководителе государственного органа (органа местного самоуправления) проводились во всех органах исполнительной власти и органах местного самоуправления. Менее одного совещания в квартал проведено в отчетном периоде в 9 органах исполнительной власти и 9 муниципальных образованиях:

	Количество заседаний Комиссии при руководителе государственного органа (органа местного самоуправления) в 2021 г.
Органы исполнительной власти РТ	
Министерство промышленности и торговли РТ	3
Министерство здравоохранения РТ	3
Государственный комитет РТ по архивному делу	3
Республиканское агентство по печати и массовым коммуникациям "Татмедиа"	2
Министерство сельского хозяйства и продовольствия РТ	1
Государственный комитет РТ по тарифам	1
Министерство транспорта и дорожного хозяйства РТ	1

	Количество заседаний Комиссии при руководителе государственного органа (органа местного самоуправления) в 2021 г.
Министерство цифрового развития государственного управления, информационных технологий и связи РТ	1
Министерство культуры РТ	1
Органы местного самоуправления РТ	
Актанышский	3
Алексеевский	3
Альметьевский	3
Бугульминский	3
г. Казань	3
Камско-Устьинский	3
Нижнекамский	3
Высокогорский	2
Балтасинский	1

7. МОНИТОРИНГ АНТИКОРРУПЦИОННОЙ ЭКСПЕРТИЗЫ НОРМАТИВНЫХ ПРАВОВЫХ АКТОВ И ПРОЕКТОВ НОРМАТИВНЫХ ПРАВОВЫХ АКТОВ

Одним из ожидаемых результатов действующей Государственной программы «Реализация антикоррупционной политики Республики Татарстан на 2015-2024 годы» является достижение доли законодательных и иных нормативных правовых актов, подвергнутых антикоррупционной экспертизе на стадии разработки их проектов – 100%. Важным направлением антикоррупционной политики является **проведение экспертизы нормативных правовых актов (проектов) на наличие коррупциогенных факторов**.

В 2021 году по данным Министерства юстиции Республики Татарстан органами исполнительной власти проведена правовая и антикоррупционная экспертиза 5 334 проектов НПА, в 46 из которых выявлено 52 коррупциогенных факторов (в 2020 году – 4 006 проектов, в 31 из которых выявлены коррупциогенные факторы), органами местного самоуправления муниципальных районов и городских округов Республики Татарстан – 27 598 проектов муниципальных НПА, в 220 из которых выявлены коррупциогенные факторы (в 2020 году – 23 241 проектов, в 117 из которых выявлены коррупциогенные факторы).

² <http://minjust.tatarstan.ru/rus/analiticheskie-materiali-ministerstva.htm>

Антикоррупционная экспертиза проектов НПА, ед.



По данным Прокуратуры Республики Татарстан в 2021 году в 1 133 нормативных правовых актах (проекте акта), разработанных в муниципальных образованиях, были выявлены 1 332 коррупциогенных фактора.

Выявляемость коррупциогенных факторов в нормативных правовых актах и проектах нормативных правовых актов, разработанных муниципальным органом, различна. По итогам 2021 года наибольшее число нормативных правовых актов, в которых выявлены коррупциогенные факторы, разработаны в Азнакаевском муниципальном образовании, проектов нормативных правовых актов в Сармановском муниципальном образовании.

Не зафиксировано наличие нарушений в правовых документах Тюлячинского муниципального образования.

**Количество муниципальных нормативных правовых актов (проектов НПА),
в которых выявлены коррупциогенные факторы в 2021 г., ед.**

Муниципальные образования	Количество муниципальных нормативных правовых актов, в которых выявлены коррупциогенные факторы	Количество коррупциогенных факторов, выявленных в муниципальных нормативных правовых актах	Количество проектов муниципальных нормативных правовых актов, в которых выявлены коррупциогенные факторы	Количество коррупциогенных факторов, выявленных в проектах муниципальных нормативных правовых актах	Информация о наличии и соответствии подразделов (наличие - «+», соответствие - «+», отсутствие подраздела - «-», несоответствие подраздела Единым требованиям- «-») (по состоянию на 12.03.2022)	
					«Антикоррупционная экспертиза»	«Результаты антикоррупционной экспертизы нормативных правовых актов и проектов нормативных правовых актов, проведенной в районе»
по данным Прокуратуры РТ					по данным Министерства юстиции РТ	
Муниципальные образования с центром - городом республиканского подчинения и городские округа						
Азнакаевский	81	81	2	2	+/+	+/+
Буинский	31	31	2	3	+/+	+/+
Лениногорский	27	27	11	11	+/+	+/+
Заинский	24	46	36	44	+/+	+/+
г. Набережные Челны	15	15	28	28	+/+	+/+
Альметьевский	10	10	2	2	+/+	+/+
г.Казань	6	6	17	17	+/+	+/+
Нурлатский	4	4	1	1	+/+	+/+
Зеленодольский	3	4	26	29	+/+	+/+
Нижнекамский	2	2	11	11	+/+	+/+
Чистопольский	2	2	8	9	+/+	+/+
Бугульминский	1	2	17	17	+/+	+/+
Елабужский	0	0	9	12	+/+	+/-
Бавлинский	0	0	1	1	+/+	+/+
Муниципальные образования, имеющие городское и сельское население						
Кукморский	29	29	0	0	+/+	+/+
Сабинский	23	23	3	3	+/+	+/+
Арский	22	22	3	3	+/+	+/+
Апастовский	22	22	0	0	+/+	+/+
Сармановский	22	22	92	92	+/+	+/+
Агрызский	21	21	5	6	+/+	+/+

Муниципальные образования	Количество муниципальных нормативных правовых актов, в которых выявлены коррупционные факторы	Количество коррупционных факторов, выявленных в муниципальных нормативных правовых актах	Количество проектов муниципальных нормативных правовых актов, в которых выявлены коррупционные факторы	Количество коррупционных факторов, выявленных в проектах муниципальных нормативных правовых актах	Информация о наличии и соответствии подразделов (наличие - «+», соответствие - «+», отсутствие подраздела - «-», несоответствие подраздела Единым требованиям - «-») (по состоянию на 12.03.2022)	
					«Антиторрупционная экспертиза»	«Результаты антиторрупционной экспертизы нормативных правовых актов и проектов нормативных правовых актов, проведенной в районе»
по данным Прокуратуры РТ					по данным Министерства юстиции РТ	
Балтасинский	18	36	18	18	+/+	+/+
Тетюшский	9	9	1	2	+/+	+/+
Аксубаевский	6	6	0	0	+/+	+/+
Мамадышский	5	7	42	58	+/+	+/+
Лаишевский	2	2	0	0	+/+	+/+
Менделеевский	1	1	4	4	+/+	+/+
Ютазинский	0	0	40	46	+/+	+/+
Мензелинский	0	0	23	23	+/+	+/+
Рыбно-Слободский	0	0	2	2	+/+	+/+
Алексеевский	0	0	2	2	+/+	+/+
Спасский	0	0	1	1	+/+	+/+
Камско-Устьинский	0	0	6	6	+/+	+/+
Муниципальные образования, имеющие только сельское население						
Пестречинский	42	42	1	1	+/+	+/+
Высокогорский	41	41	29	29	+/+	+/-
Дрожжановский	38	76	0	0	+/-	+/+
Актанышский	26	26	0	0	+/+	+/+
Тукаевский	23	46	7	7	+/+	+/+
Черемшанский	20	20	17	18	+/+	+/+
Атнинский	3	3	1	1	+/+	+/+
Верхнеуслонски	2	2	22	75	+/+	+/+
Кайбицкий	1	1	21	21	+/+	+/+
Новошешмински	0	0	39	39	+/+	+/+
Алькеевский	0	0	2	2	++	+/-
Муслюмовский	0	0	1	1	+/-	+/+
Тюлячинский	0	0	0	0	+/+	+/+

Независимая антикоррупционная экспертиза проектов нормативных правовых актов призвана разрешить проблему принятия коррупционных решений в процессе реализации нормативных правовых актов, содержащих коррупциогенные нормы, посредством выявления коррупциогенных факторов с целью их последующего устранения. В целях обеспечения возможности проведения независимой антикоррупционной экспертизы разрабатываемых проектов нормативных правовых актов органы власти размещают проекты НПА на официальных сайтах с указанием сроков приема заключений.

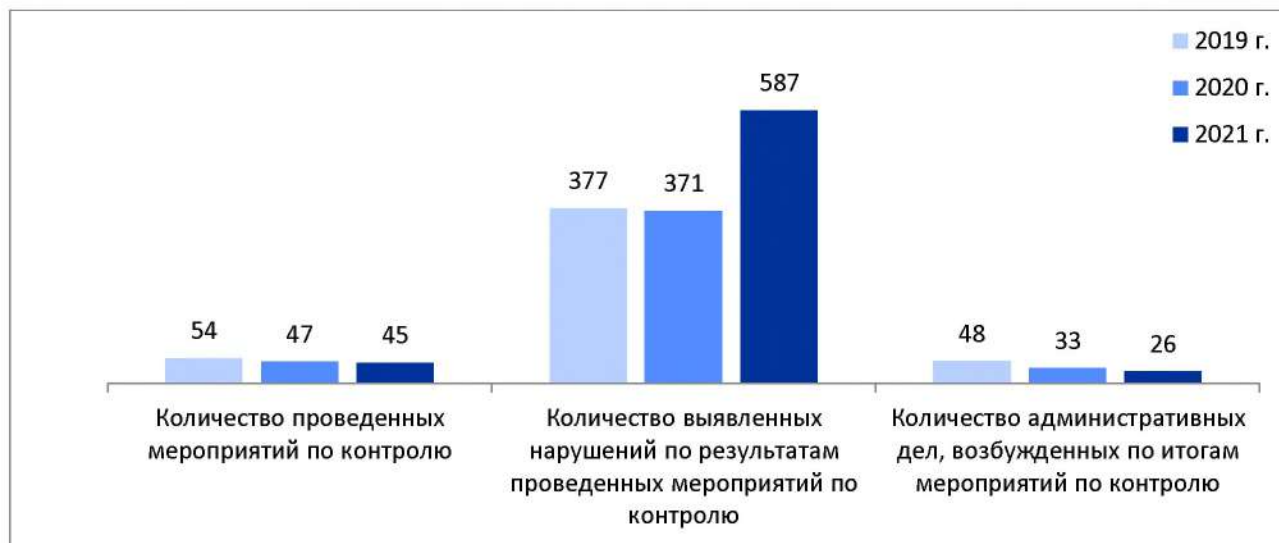
8. МОНИТОРИНГ МЕРОПРИЯТИЙ ПО КОНТРОЛЮ ЗА СОБЛЮДЕНИЕМ БЮДЖЕТНОГО ЗАКОНОДАТЕЛЬСТВА

Одной из главных задач Счетной палаты Республики Татарстан является представлять объективную и независимую информацию о формировании и об исполнении бюджета, осуществляя государственный контроль.

В 2021 году Счетной Палатой Республики Татарстан проведено 45 контрольных мероприятия, в ходе которых выявлены 587 нарушений законодательства на сумму 3 427, 5 млн. рублей.

По итогам контрольной деятельности за 2021 год Счетной Палатой Республики Татарстан выявлены наиболее многочисленные нарушения, связанные с соблюдением ОИВ РТ и ОМС РТ бюджетного законодательства (67,1%) (проверки финансово-хозяйственной деятельности). Доля нарушений законодательства в сфере земельных и имущественных отношений составляет 17,4%, доля нарушений с соблюдением заказчиками законодательства о контрактной системе в сфере закупок товаров, работ, услуг для обеспечения государственных и муниципальных нужд составляет 12,9%. Также выявлены нарушения соблюдения государственными заказчиками целевого и эффективного использования бюджетных средств на объектах строительства.

По итогам контрольных мероприятий в 2021 году возбуждено 26 административных дел.

Контрольная деятельность Счетной Палаты РТ, ед.


Из общего числа мероприятий по контролю, проведенных Счетной Палатой Республики Татарстан в 2021 году, в 12 органах исполнительной власти и 9 органах местного самоуправления состоялись проверки соблюдения бюджетного законодательства и соблюдения заказчиками законодательства при размещении заказов на поставку товаров, оказание услуг для государственных (муниципальных) нужд. В результате были выявлены 450 нарушений на сумму 1785,1 млн. рублей. Отсутствие нарушений соблюдения бюджетного законодательства и соблюдения заказчиками законодательства при размещении заказов на поставку товаров, оказание услуг для государственных (муниципальных) нужд по результатам контрольных мероприятий отмечено в 4 министерствах и ведомствах.

Данные по мероприятиям по контролю за соблюдением бюджетного законодательства и соблюдением заказчиками законодательства при размещении заказов на поставку товаров, оказание услуг для государственных (муниципальных) нужд в 2021 г.

	Количество проведенных мероприятий по контролю, ед.	Количество выявленных нарушений по результатам проведенных мероприятий по контролю, ед.	Суммовое выражение выявленных нарушений по результатам проведенных мероприятий по контролю, тыс. рублей
Министерства и ведомства	14	28	69 473,4
Министерство юстиции РТ	1	10	28 575,5
Министерство сельского хозяйства и продовольствия Республики Татарстан	2	6	21 680,9
Министерство земельных и имущественных отношений Республики Татарстан	1	1	7 018

	Количество проведенных мероприятий по контролю, ед.	Количество выявленных нарушений по результатам проведенных мероприятий по контролю, ед.	Суммовое выражение выявленных нарушений по результатам проведенных мероприятий по контролю, тыс. рублей
Государственная инспекция Республики Татарстан по обеспечению государственного контроля за производством, оборотом и качеством этилового спирта, алкогольной продукции и защите прав потребителей	1	2	4 264,6
Министерство спорта РТ	1	1	2 968,1
Министерство культуры РТ	1	5	2 470
Министерство образования Республики Татарстан	1	2	2 468,8
Министерство лесного хозяйства РТ	1	1	27,5
Министерство финансов РТ	1	0	0
Министерство здравоохранения РТ	2	0	0
Министерство строительства, архитектуры и ЖКХ Республики Татарстан	1	0	0
Министерство промышленности и торговли Республики Татарстан	1	0	0
Муниципальные образования	9	422	1 715 601,2
Альметьевский	1	70	332 199,3
Азнакаевский	1	61	254 000,6
Кукморский	1	28	250 216,9
Бавлинский	1	41	225 939,2
Балтасинский	1	13	208 507,2
Пестречинский	1	31	197 704,3
Чистопольский	1	53	99 922
Мамадышский	1	98	93 289,3
Дрожжановский	1	27	53 822,4

Наличие или отсутствие нарушений по мероприятиям по контролю за соблюдением бюджетного законодательства и соблюдением заказчиками законодательства при размещении заказов на поставку товаров, оказание услуг для государственных (муниципальных) нужд в 2019-2021 гг.

Министерства и ведомства	2019 г.	2020 г.	2021 г.
Главное управление ветеринарии КМ РТ	+		
Государственная инспекция РТ по обеспечению государственного контроля за производством, оборотом и качеством этилового спирта и алкогольной продукции и защите прав потребителей			+
Государственный комитет РТ по биологическим ресурсам		+	
Государственный комитет РТ по туризму	+		
Комитет Республики Татарстан по охране объектов культурного наследия		+	
Министерство здравоохранения РТ	+	+	+
Министерство земельных и имущественных отношений РТ		+	+

Министерства и ведомства	2019 г.	2020 г.	2021 г.
Министерство цифрового развития государственного управления, информационных технологий и связи Республики Татарстан	+		
Министерство культуры РТ		+	+
Министерство лесного хозяйства РТ			+
Министерство образования и науки РТ	+	+	+
Министерство по делам молодежи РТ	+		
Министерство спорта РТ	+		+
Министерство промышленности и торговли РТ	+		+
Министерство сельского хозяйства и продовольствия РТ	+		+
Министерство транспорта и дорожного хозяйства РТ		+	
Министерство труда, занятости и социальной защиты РТ	+	+	
Министерство строительства и архитектуры и ЖКХ РТ			+
Министерство финансов РТ	+	+	+
Министерство экологии и природных ресурсов РТ		+	
Министерство экономики РТ	+		
Министерство юстиции РТ			+

Муниципальные образования	2019 г.	2020 г.	2021 г.
Азнакаевский			+
Аксубаевский		+	
Алькеевский			
Альметьевский			+
Апастовский	+		
Арский	+		
Бавлинский			+
Балтасинский			+
Бугульминский			
Буинский			
Верхнеуслонский		+	
Высокогорский			
Дрожжановский			+
Елабужский	+		
Заинский	+		
Зеленодольский			
Кайбицкий		+	
Камско-Устьинский			
Кукморский			+
Лаишевский			
Лениногорский			
Мамадышский			+
Менделеевский		+	
Мензелинский	+		
Муслюмовский	+		
Нижнекамский			
Новошешминский			

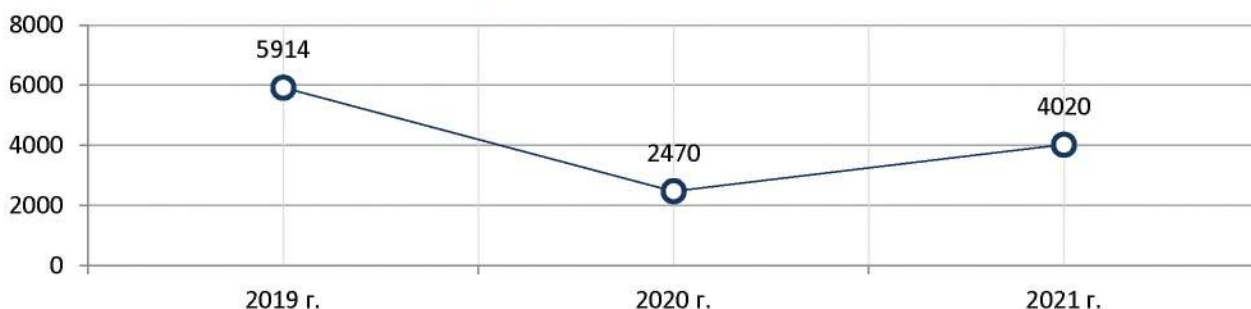
Муниципальные образования	2019 г.	2020 г.	2021 г.
Нурлатский			
Пестречинский			+
Рыбно-Слободский	+		
Сармановский			
Спасский	+		
Тетюшский			
Тукаевский		+	
Тюлячинский	+		
Черемшанский	+		
Чистопольский			+
г. Набережные Челны	+		

+	Проведены мероприятия по контролю, нарушения выявлены
+	Проведены мероприятия по контролю, нарушения не выявлены

9. МОНИТОРИНГ АНТИКОРРУПЦИОННОЙ ПРОПАГАНДЫ В СМИ

По данным Республиканского агентства по печати и массовым коммуникациям «Татмедиа» в 2021 году на территории республики вышло 4 020 материала антикоррупционной направленности, что на 62,7% выше, чем в 2020 году.

Число материалов антикоррупционной направленности в 2019-2021 гг., ед.



Среди материалов антикоррупционной направленности на долю республиканских Интернет-ресурсов приходится 45,9% материалов, филиалами «Татмедиа» в муниципальных образованиях республики подготовлены 36,9% материалов.

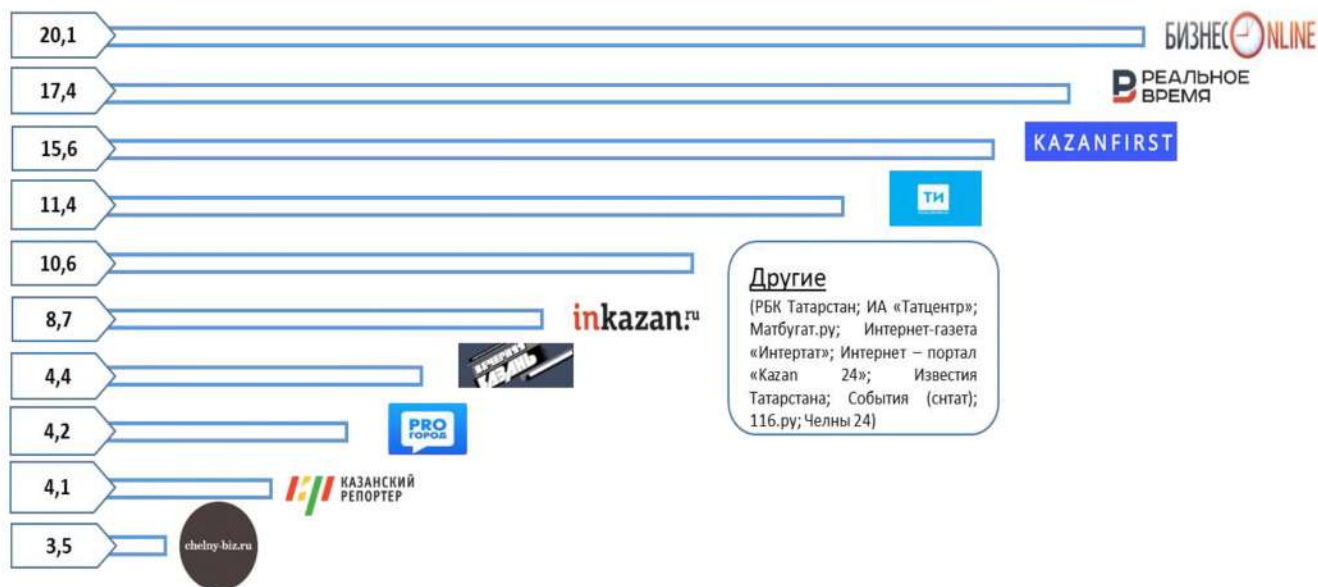
Структура материалов антикоррупционной направленности в республиканских СМИ в 2019-2021 гг., %

	2019 г.	2020 г.	2021 г.
Республиканские интернет-ресурсы	35,9	40,5	45,9
Филиалы «Татамедиа» в муниципальных образованиях РТ	53,4	42,1	36,9
Республиканское телевидение	3,0	6,4	6,3
Республиканские печатные издания	3,6	4,5	5,9
Федеральные печатные издания	2,8	4,4	2,7
Федеральные информационные агентства и интернет-издания	1,3	2,1	2,3

На страницах информационных агентств и интернет-изданий в 2021 году размещено 1 937 материалов антикоррупционной направленности, из которых 95,3% материалов подготовлены республиканскими интернет-изданиями, 4,7% – федеральными информационными агентствами.

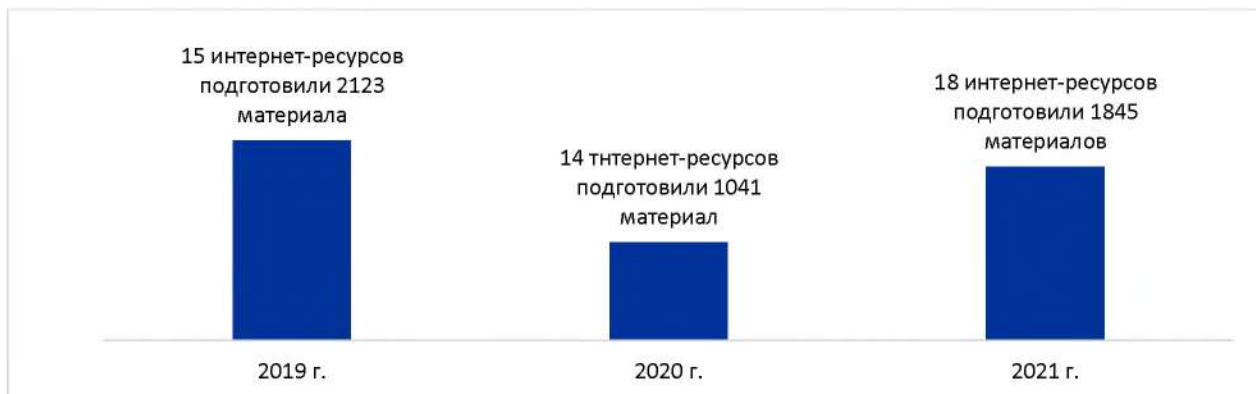
Среди республиканских интернет-изданий каждая пятая публикация подготовлена деловой интернет-газетой «Бизнес-ONLINE», каждая шестая работа – «Реальное время».

Доля материалов антикоррупционной направленности, подготовленных республиканскими интернет-изданиями в 2021 г., %



В период с 2019-2021 гг. чаще всего материалы антикоррупционной направленности публиковали информационные агентства «Бизнес-онлайн» и «Реальное время».

Количество материалов антикоррупционной направленности, подготовленных республиканскими интернет-изданиями в 2019-2021 гг., ед.



В 2021 году федеральными информационными агентствами подготовлено 92 работы, лидером по числу выпущенных материалов является ИА «Regnum» (41 статьи). Также проблему коррупции в нашем субъекте освещают «Интерфакс» (18 статьи), «ТАСС» (18 статей), «РИА Новости» (9 статей), Прайм (4 статьи) и «Росбалт» (2 статьи).

В отчетном периоде на телевизионных республиканских каналах ежемесячно выпущено по 21 сюжету антикоррупционной направленности: телеканал «Татарстан-24» выпустил 85 сюжетов, ТРК «Новый век» – 84, ГТРК «Татарстан» – 76, РЕН ТВ (Набережные Челны) – 10.

Частота показа сюжетов антикоррупционной направленности на республиканском телевидении в 2019-2021 гг., ед.

Период	Количество работ в год	Среднее число выпусков в месяц	Лидирующая телевизионная компания по числу выпусков	Число выпусков в год
2019	176	15	ТК «Татарстан 24»	90
2020	159	13	ТРК «Новый век»	75
2021	255	21	ТК «Татарстан 24»	85

В отчетном периоде республиканскими печатными изданиями выпущено 236 статей на тему коррупции. Чаще всего о проблеме коррупционной направленности пишут в газете «Республика Татарстан», которая в среднем ежемесячно выпускала 8 публикаций.

Материалы антикоррупционной направленности, подготовленные республиканскими печатными изданиями в 2021 г., %



Филиалами «Татмедиа» в муниципальных образованиях в 2021 году подготовлены 1 482 работы по проблеме коррупции. Из них 56,1% материалов опубликованы в печатных изданиях, 31,6% материалов коррупционной направленности размещены в электронных СМИ, 8,6% сюжетов выпущено на телевидении, 3,7% – на радио.

По результатам социологического опроса каждый третий респондент указал, что информации об антикоррупционной тематике в местных СМИ достаточно. Уровень необходимой информации для граждан может резко отличаться. Однако в муниципальных образованиях, где, несмотря на значительный объем выпускаемых материалов по теме противодействия коррупции, респонденты часто указывают на недостаток информации об антикоррупционной политике, важным является качество и содержание выпускаемых материалов.

Структура материалов антикоррупционной направленности в СМИ муниципальных образований в 2021 г.

Муниципальные образования	Количество программ (сюжетов, статей) по фактам коррупционных правонарушений, по вопросам противодействия коррупции				Доля респондентов, указавших, что информации об антикоррупционной политике в местных СМИ (статьи в газетах, сюжеты на телевидении, радиовещания) достаточно (по результатам социологического опроса 2021 г.),%
	в печати	на радио	на теле-видении	в элект-ронных СМИ	
Республика Татарстан	831	35	127	469	40,6

Муниципальные образования	Количество программ (сюжетов, статей) по фактам коррупционных правонарушений, по вопросам противодействия коррупции				Доля респондентов, указавших, что информации об антикоррупционной политике в местных СМИ (статьи в газетах, сюжеты на телевидении, радиовещания) достаточно (по результатам социологического опроса 2021 г.),%
	в печати	на радио	на телевидении	в электронных СМИ	
Муниципальные образования, с центром городом республиканского подчинения и городские округа					
Нижнекамский	31	9	41	16	36,7
Альметьевский	41	-	-	39	39,3
Чистопольский	42	-	-	22	36,7
Заинский	48	2	2	7	38,3
Нурлатский	45	-	7	3	46,7
Зеленодольский	17	-	-	13	38,9
Буинский	16	-	-	13	41,7
г.Набережные Челны	15	-	4	10	37,3
Бугульминский	19	-	-	7	33,3
Лениногорский	7	-	3	10	34,4
Елабужский	12	-	-	4	28,9
Азнакаевский	8	-	-	-	53,3
Муниципальные образования, имеющие городское и сельское населения					
Мензелинский	91	-	-	28	28,3
Ютазинский	32	-	-	32	40,0
Балтасинский	44	-	-	12	33,3
Менделеевский	30	-	-	17	40,0
Мамадышский	8	11	12	11	60,0
Кукморский	20	-	-	15	36,7
Аксубаевский	23	-	-	9	30,0
Лаишевский	25	-	-	5	31,7
Агрызский	22	-	-	4	61,7
Арский	14	-	-	6	23,3
Сабинский	1	7	4	5	38,3
Рыбно-Слободский	8	-	-	7	41,7
Тетюшский	5	-	-	8	41,7
Алексеевский	6	-	-	7	38,3
Апастовский	5	-	-	5	53,3
Сармановский	4	-	-	5	43,3
Бавлинский	4	-	-	4	36,7
Камско-Устьинский	5	-	-	3	53,3
Спасский	2	-	-	2	46,7
Муниципальные образования, имеющие только сельское население					
Муслюмовский	28	-	14	78	40,0
Высокогорский	66	20	16	10	28,3
Пестречинский	28	-	-	18	43,3
Тукаевский	15	-	-	11	35,0
Актанышский	11	-	-	9	46,7

Муниципальные образования	Количество программ (сюжетов, статей) по фактам коррупционных правонарушений, по вопросам противодействия коррупции				Доля респондентов, указавших, что информации об антикоррупционной политике в местных СМИ (статьи в газетах, сюжеты на телевидении, радиовещания) достаточно (по результатам социологического опроса 2021 г.),%
	в печати	на радио	на теле-видении	в элект-ронных СМИ	
Новошешминский	9	-	-	6	55,0
Дрожжановский	6	4	1	-	36,7
Верхнеуслонский	5	-	-	6	33,3
Черемшанский	7	-	-	3	45,0
Кайбицкий	2	2	-	2	45,0
Алькеевский	4	-	-	2	48,3
Тюлячинский	4	-	-	-	40,0
Атнинский	2	-	-	2	53,3

Из числа городских муниципальных образований наибольшее количество информации подготовлено Нижнекамским филиалом «Татмедиа», наименьшее в Азнакаевском филиалом. Среди смешанных муниципальных образований РТ лидером антикоррупционной активности в СМИ является Мензелинский филиал, аутсайдером – Спасский филиал, среди сельских муниципальных образований – Муслюмовский и Атнинский филиалы, соответственно.

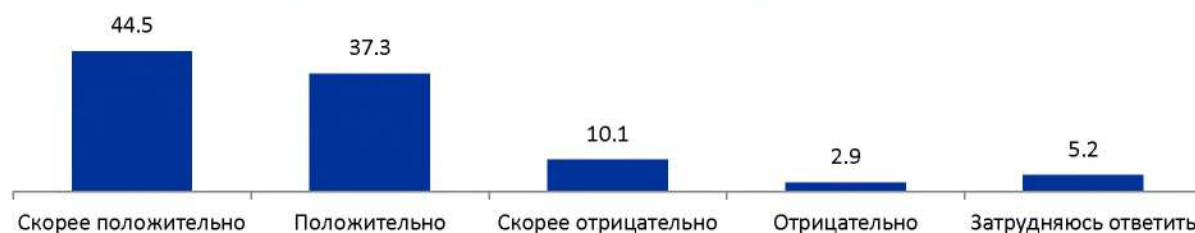
10. АНТИКОРРУПЦИОННЫЕ МЕРОПРИЯТИЯ В ОРГАНАХ ВЛАСТИ

В рамках действующей государственной программы «Реализация антикоррупционной политики Республики Татарстан на 2015-2024 годы» реализуются комплексные меры по предупреждению коррупции, минимизации коррупционных правонарушений в Республике Татарстан, осуществляемых органами государственной власти и органами местного самоуправления, общественными объединениями, организациями.

По результатам социологического исследования, проведенного в 2021 году, работа по противодействию коррупции, осуществляемая органами власти Республики Татарстан, оценивается гражданами преимущественно положительно (81,6%).

«Как Вы оцениваете работу органов власти Республики Татарстан по противодействию коррупции?»

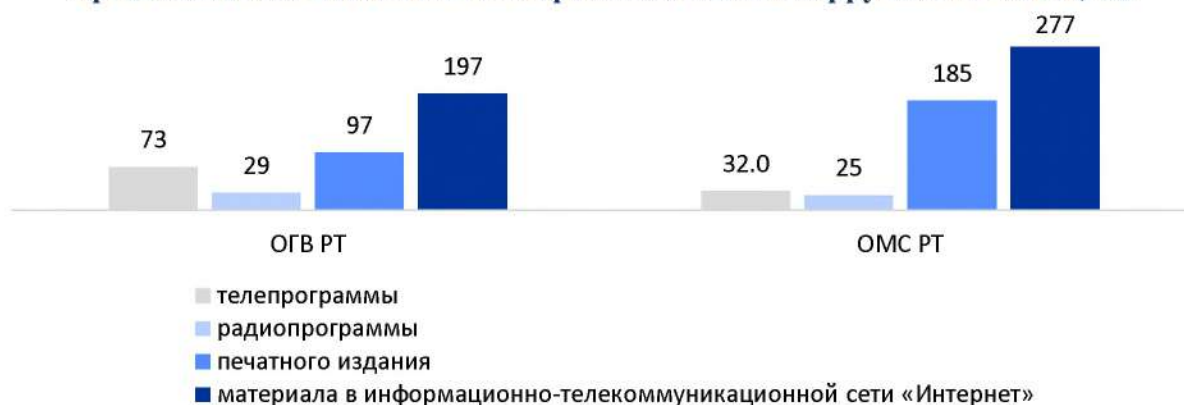
(по результатам социологического опроса 2021 г., %)



Профилактические мероприятия правовой и антикоррупционной направленности в ОГВ РТ и ОМС РТ имеют системный характер.

В 2021 году зафиксировано 396 выступлений официальных представителей органов государственной власти в общероссийских (региональных) средствах массовой информации с материалами антикоррупционной направленности и 519 выступлений органов муниципальных образований. С помощью всемирной сети «Интернет» проходило каждое второе выступление по теме противодействия коррупции.

Количество выступлений антикоррупционной направленности официальных представителей власти по теме противодействия коррупции в 2021 г., ед.



В отчетном периоде сотрудниками кадровых служб органов исполнительной власти было проведено 4 107 тысяч консультаций государственных служащих, муниципальных образований – 6 108 консультаций.

В 2021 году сотрудниками в министерствах и ведомствах подготовлены 53 различных памятки, методических пособий по антикоррупционной тематике. Среди органов местного самоуправления аналогичная работа проведена в 36 муниципальных образованиях, где выпущено 118 материалов. За отчетный период в 9 муниципальных образованиях подготовлены пять и более памяток и методических пособий по антикоррупционной тематике (Бавлинском,

Балтасинском, Бугульминском, Дрожжановском, Лениногорском, Сармановском, Спасском, Тетюшском, Тукаевском).

Активность остальных муниципальных образований ниже, так в 4 муниципальных образованиях разработаны по 4 аналогичных материала, в 5 муниципальных образованиях – три материала, в 6 муниципальных образованиях – по два материала, в 12 муниципальных образованиях – по одному материалу. Подобная работа в отчетном периоде не проводилась в Азнакаевском, Актанышском, Арском, Елабужском, Кайбицком, Нижнекамском, Тюлячинском, Ютазинском муниципальных образованиях и г. Набережные Челны.

В соответствии с действующей государственной программой значимое место в антикоррупционной пропаганде отводится распространению среди подрастающего поколения нетерпимого отношения к проявлениям коррупции. По итогам 2021 года во всех муниципальных районах проводятся антикоррупционные мероприятия с подрастающим поколением в целях формирования антикоррупционного мировоззрения.

**Рейтинговая оценка деятельности органов исполнительной власти Республики Татарстан
по эффективности реализации антикоррупционных мер на территории Республики
Татарстан по итогам 2021 года**

	Итоговые баллы по Блоку 1 «Организационные мероприятия по обеспечению исполнения антикоррупционного законодательства»	Итоговые баллы по Блоку 2 «Показатели деятельности органов власти по антикоррупционному просвещению»	Итоговые баллы по Блоку 3 «Обеспечение информационной открытости деятельности органов власти по противодействию коррупции»	Ранг
Ведомства Республики Татарстан				
Агентство инвестиционного развития РТ	11	3	1	1
Управление ЗАГС Кабинета Министров РТ	11	3	0	2
Управление по надзору за техническим состоянием самоходных машин и других видов техники РТ	11	2	1	2
Государственный комитет РТ по закупкам	10	1	2	3
Государственная инспекция РТ по обеспечению государственного контроля за производством, оборотом и качеством этилового спирта, алкогольной продукции и защите прав потребителей	8	2	2	4
Комитет РТ по охране объектов культурного наследия	8	2	2	4
Главное управление ветеринарии Кабинета Министров РТ	10	1	0	5
Государственная жилищная инспекция РТ	8	3	0	5
Государственный комитет РТ по тарифам	10	1	0	5
Инспекция Государственного строительного надзора РТ	5	3	2	6
Государственный комитет РТ по архивному делу	8	1	0	7
Государственный комитет РТ по биологическим ресурсам	5	2	2	7
Государственный комитет РТ по туризму	5	2	1	8
Республиканское агентство по печати и массовым коммуникациям "Татмедиа"	6	1	1	8
Министерства Республики Татарстан				
Министерство земельных и имущественных отношений РТ	11	2	2	1
Министерство образования и науки РТ	9	3	2	2
Министерство финансов РТ	9	3	2	2
Министерство экологии и природных ресурсов РТ	10	2	2	2
Министерство экономики РТ	10	2	2	2
Министерство юстиции РТ	8	3	2	3
Министерство по делам молодежи РТ	7	3	2	4
Министерство строительства, архитектуры и жилищно-коммунального хозяйства РТ	8	2	2	4
Министерство труда, занятости и социальной защиты РТ	9	2	1	4
Министерство лесного хозяйства РТ	8	2	1	5
Министерство по делам гражданской обороны и чрезвычайным ситуациям РТ	7	3	1	5
Министерство промышленности и торговли РТ	7	2	2	5
Министерство цифрового развития государственного управления информационных технологий и связи РТ	7	3	1	5
Министерство здравоохранения РТ	6	2	2	6
Министерство сельского хозяйства и продовольствия РТ	6	2	2	6
Министерство спорта РТ	7	3	0	6
Министерство культуры РТ	7	2	0	7
Министерство транспорта и дорожного хозяйства РТ	4	3	1	8

**Рейтинговая оценка деятельности органов местного самоуправления
муниципальных районов и городских округов Республики Татарстан по
эффективности реализации антикоррупционных мер на территории Республики
Татарстан по итогам 2021 года**

	Итоговые баллы по Блоку 1 «Организационные мероприятия по обеспечению исполнения антикор- рупционного законодательства»	Итоговые баллы по Блоку 2 «Показатели деятельности органов власти по антикор- рупционному просвещению»	Итоговые баллы по Блоку 3 «Обеспечение информационной открытости деятельности органов власти по противодействию коррупции»	Ранг
Группа ОМСУ с численностью муниципальных служащих свыше 400 чел.				
г. Набережные Челны	6	2	1	1
Нижнекамский	2	2	2	2
Зеленодольский	1	3	2	2
г. Казань	-1	3	1	3
Альметьевский	0	2	1	3
Группа ОМСУ с численностью муниципальных служащих от 200 до 400 чел.				
Тетюшский	11	3	2	1
Спасский	10	3	2	2
Муслимовский	10	3	2	2
Бавлинский	10	3	2	2
Аксубаевский	9	3	2	3
Алексеевский	9	3	1	4
Заинский	8	3	2	4
Дрожжановский	8	3	2	4
Рыбно-Слободский	8	3	2	4
Верхнеуслонский	7	3	2	5
Апастовский	7	3	2	5
Кукморский	7	3	2	5
Алькеевский	8	2	1	6
Лениногорский	5	3	2	7
Нурлатский	6	2	2	7
Черемшанский	6	2	1	8
Арский	5	2	2	8
Буинский	4	3	2	8
Пестречинский	4	3	2	8
Чистопольский	3	3	2	9
Балтасинский	2	3	2	10
Сармановский	3	3	1	10
Елабужский	1	2	2	11
Актанышский	1	2	2	11
Мамадышский	0	3	2	11
Агрызский	-1	3	2	12
Бугульминский	-3	3	2	13
Группа ОМСУ с численностью муниципальных служащих не более 200 чел.				
Атнинский	12	3	2	1
Сабинский	9	3	1	2
Кайбицкий	9	2	2	2
Тюлячинский	9	1	2	3
Камско-Устьинский	8	3	1	3
Ютазинский	5	2	2	4
Азнакаевский	4	2	2	5
Менделеевский	4	2	2	5
Мензелинский	2	3	2	6
Ланшевский	1	3	2	7
Тукаевский	1	3	2	7
Высокогорский	1	3	1	8
Новошешминский	1	3	2	9